

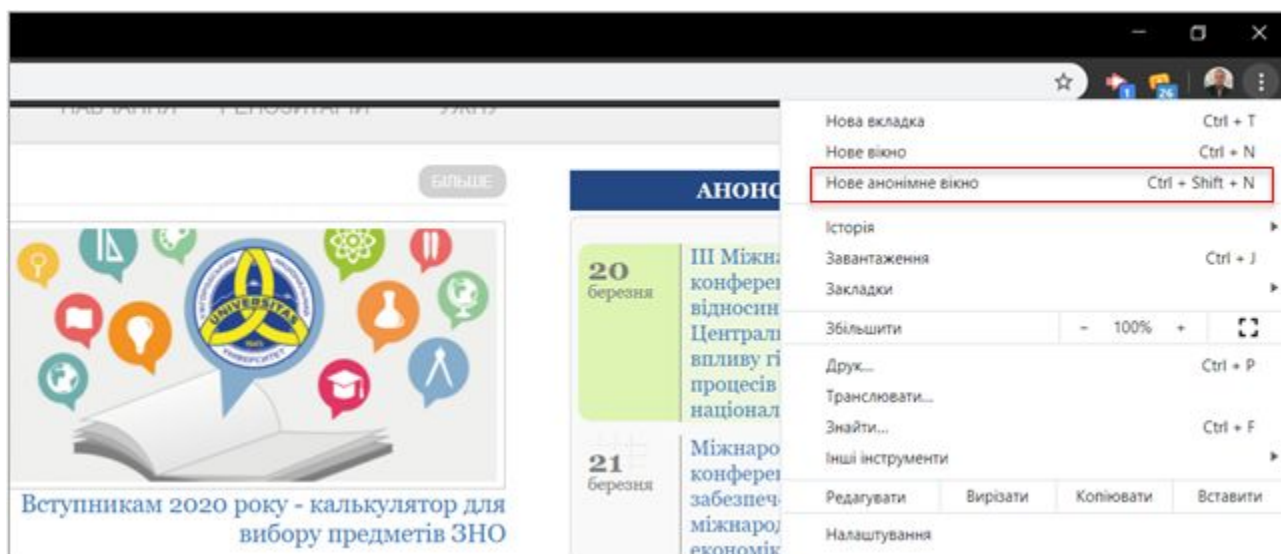


## ІНСТРУКЦІЯ

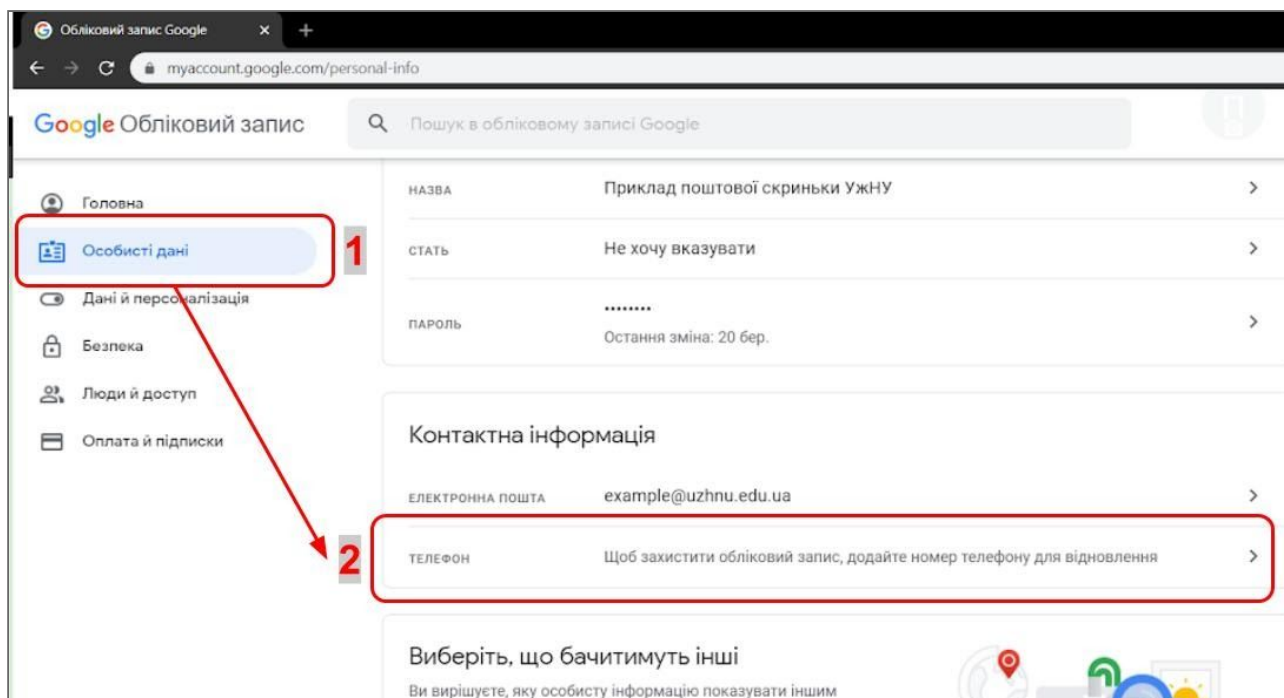
### налаштування номера телефону для відновлення паролю



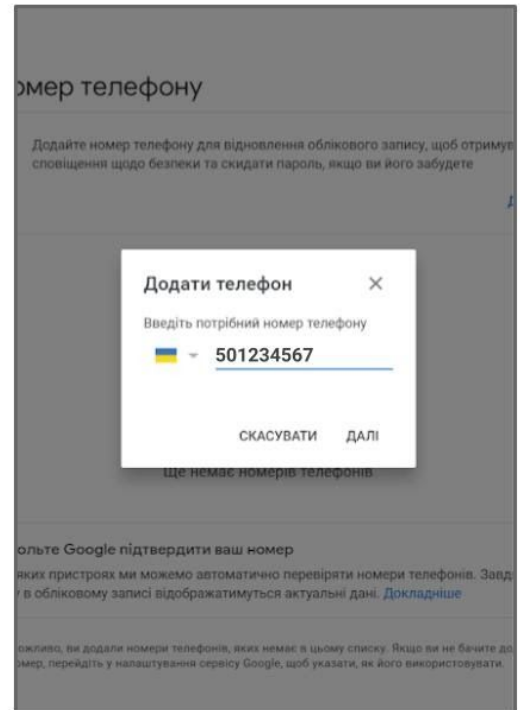
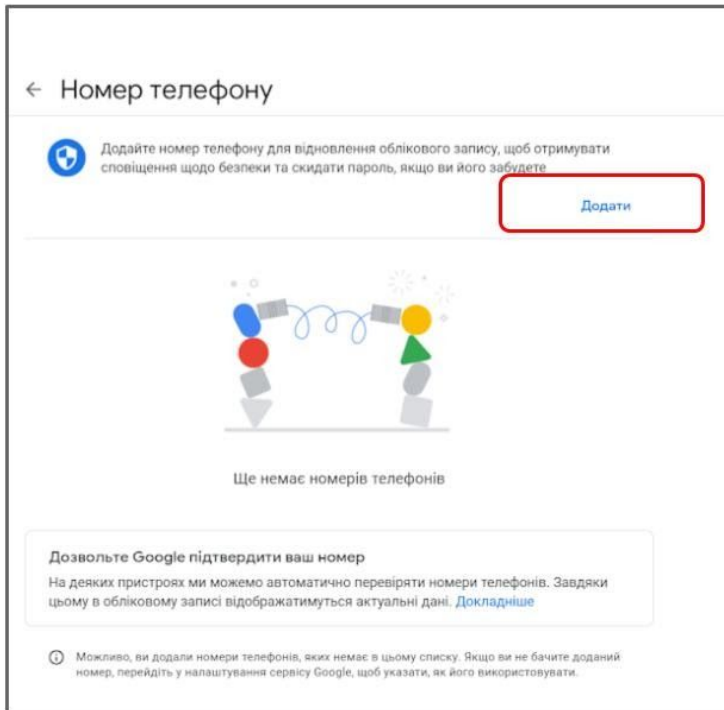
Щоб налаштувати номер телефону для відновлення паролю необхідно в браузері (напр.: Google Chrome) відкрити **“Нове анонімне вікно”**, пройти за посиланням [myaccount.google.com](https://myaccount.google.com) і увійти використовуючи офіційну електронну пошту відповідного структурного підрозділу (факультет, кафедра, відділ тощо).



На лівій панелі навігації натисніть **“Особисті дані”** (1), у розділі **“Контактна інформація”** натисніть **“Щоб захистити обліковий запис, додайте номер телефону для відновлення”** (2).



Натискаємо “Додати”, вводимо пароль офіційної електронної пошти. Вводимо номер телефону для відновлення паролю, натискаємо “ДАЛІ”, “ОТРИМАТИ КОД”.



На вказаний вами номер телефону буде надіслано код підтвердження. Введіть цей код, тільки цифри, без “G-” (1) у поле “Введіть код” (2) і натисніть “ПІДТВЕРДИТИ”.

