


ЗВІТ РЕКТОРА Володимира Смоланки за 2025 рік



Ужгородський національний університет у світових рейтингах позиція серед українських ЗВО



Scopus



Webometrics



THE World
University
Rankings



THE Impact
Rankings



QS World UR
by Region



Green
Metric

2025

19

13

3-19

4-14

14

8

2024

19

12

2-15

4-22

14

10

2023

18

15

3-11

3-6

12

8

2022

16

13

3-7

14

8

2021

15

13

4-15

13

9

УЖГОРОДСЬКИЙ НАЦІОНАЛЬНИЙ УНІВЕРСИТЕТ

Результати зарахування до ДВНЗ «УжНУ» у 2025 році
за освітніми ступенями у порівнянні з 2021-2024 роками

2021

2022

2023

2024

2025



Бакалавр
(магістр медичного та
фармацевтичного
спрямування)

2779

3414

3177

2321

2634

+13.5%



Магістр

952

2186

1482

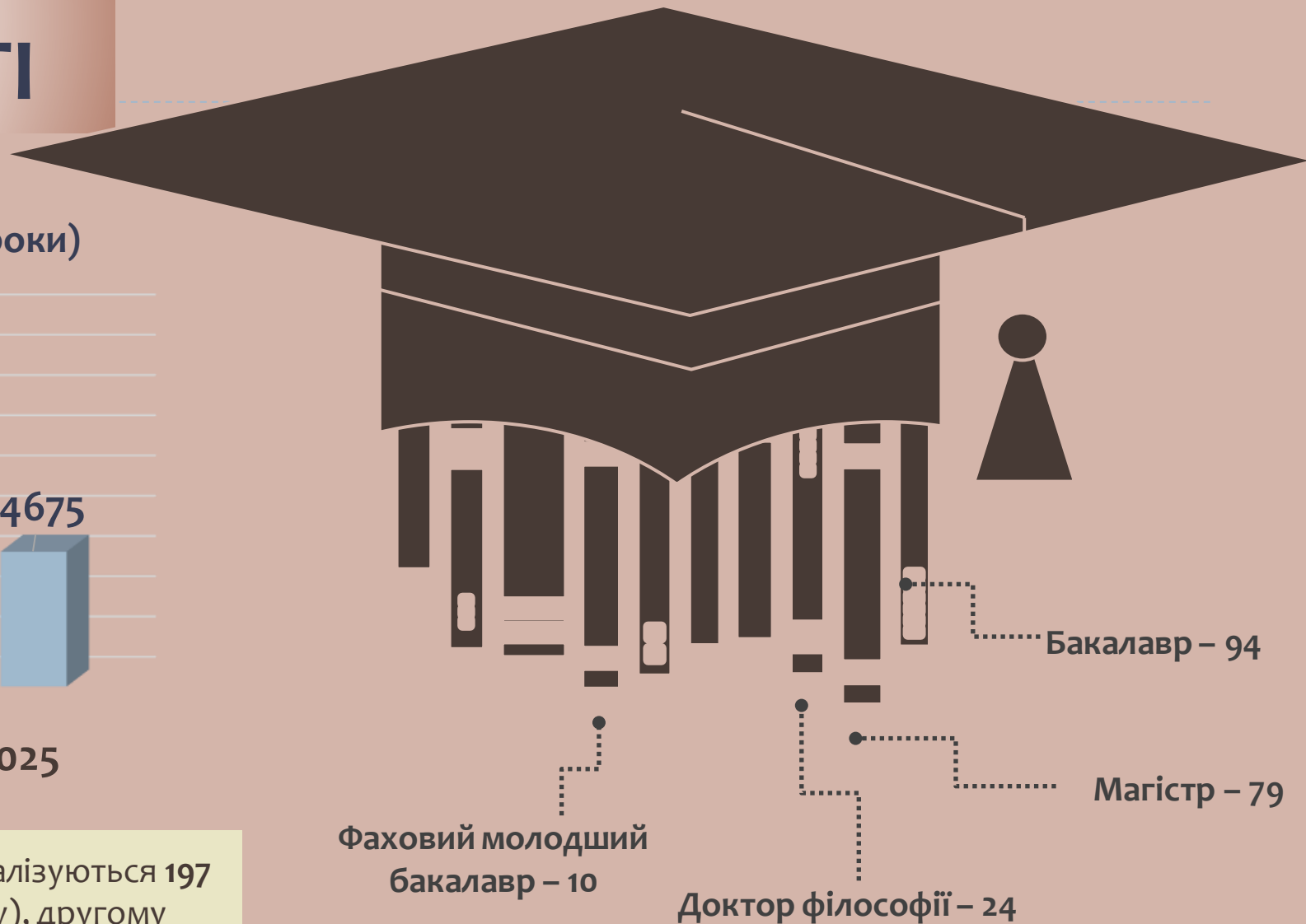
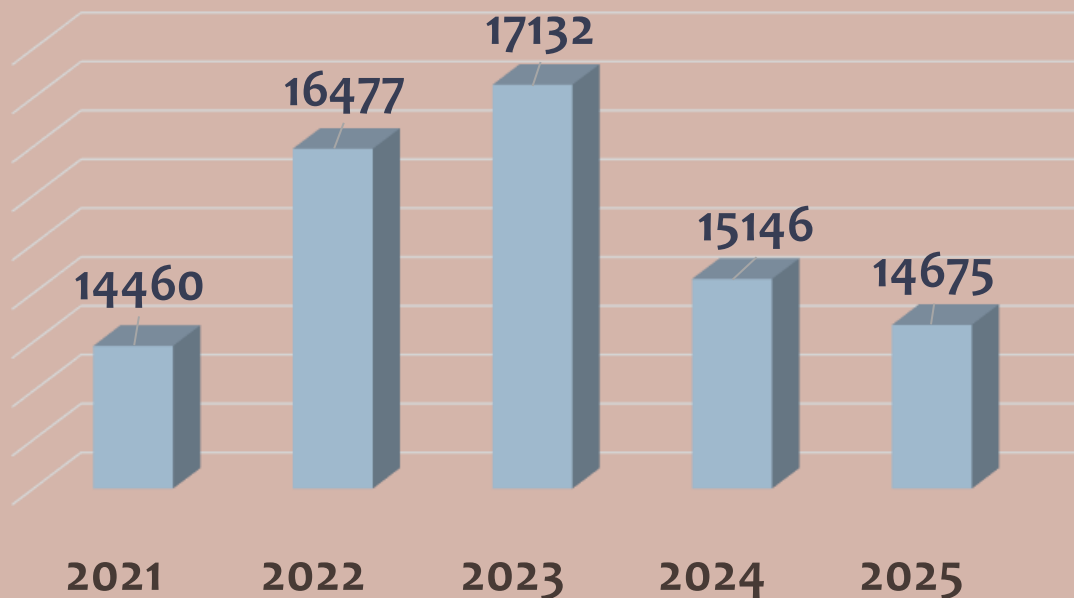
1353

1038

-23,3%

СТУДЕНТИ ТА СПЕЦІАЛЬНОСТІ

Контингент студентів (2021-2025 роки)

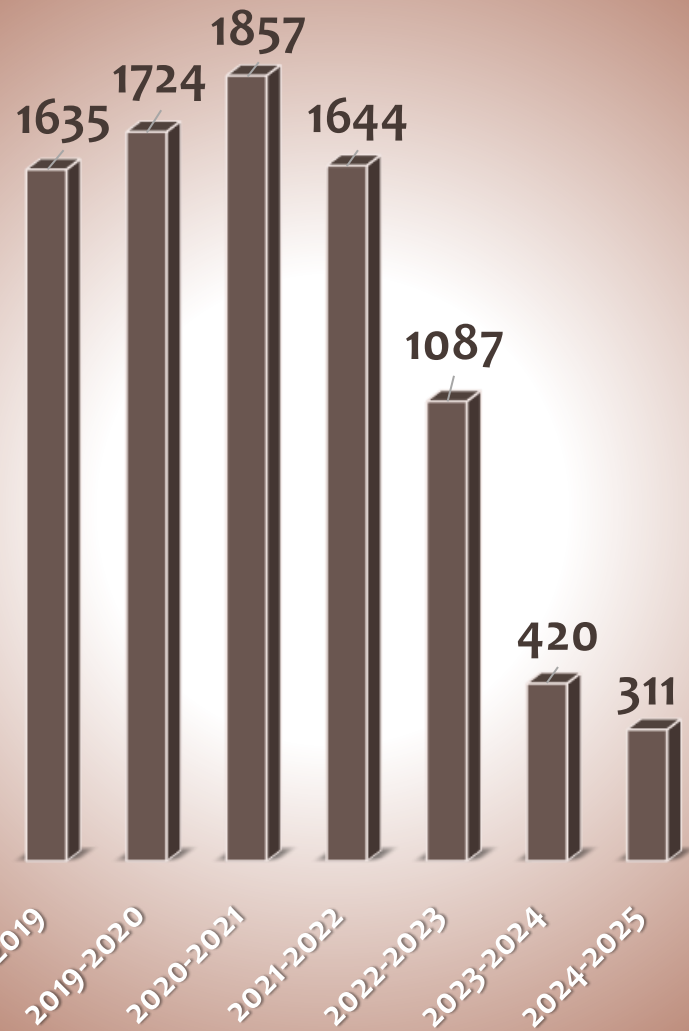


В Ужгородському національному університеті реалізуються 197 освітніх програм на першому (бакалаврському), другому (магістерському) та третьому (освітньо-науковому) рівнях вищої освіти та 10 освітніх програм фахової передвищої освіти у Природничо-гуманітарному фаховому коледжі університету.

ДИНАМІКА КІЛЬКОСТІ ІНОЗЕМНИХ СТУДЕНТІВ



▶ ДИНАМІКА КІЛЬКОСТІ ІНОЗЕМНИХ СТУДЕНТІВ



Інтеграція Ужгородського національного університету в європейський освітній простір



- Magna Charta Universitatum
- Конференція ректорів Дунайського регіону
- Twinning “UK-Ukraine university twinning scheme”
- Європейська асоціація університетів EUA
- Університетський кластер Східного партнерства EaPUC
- CS-DC UNESCO UniTwin
- Альянс EU GREEN
- Європейський альянс університетів Ulyseus
- Балтійська програма університетів BUP
- Глобальна коаліція університетів UGlobal Coalition
- Міжнародний альянс вищих навчальних закладів ALINCO

Впродовж звітнього періоду УжНУ співпрацює із близько 150 закордонними партнерами, щороку укладаються або переглядаються близько 15 білатеральних угод



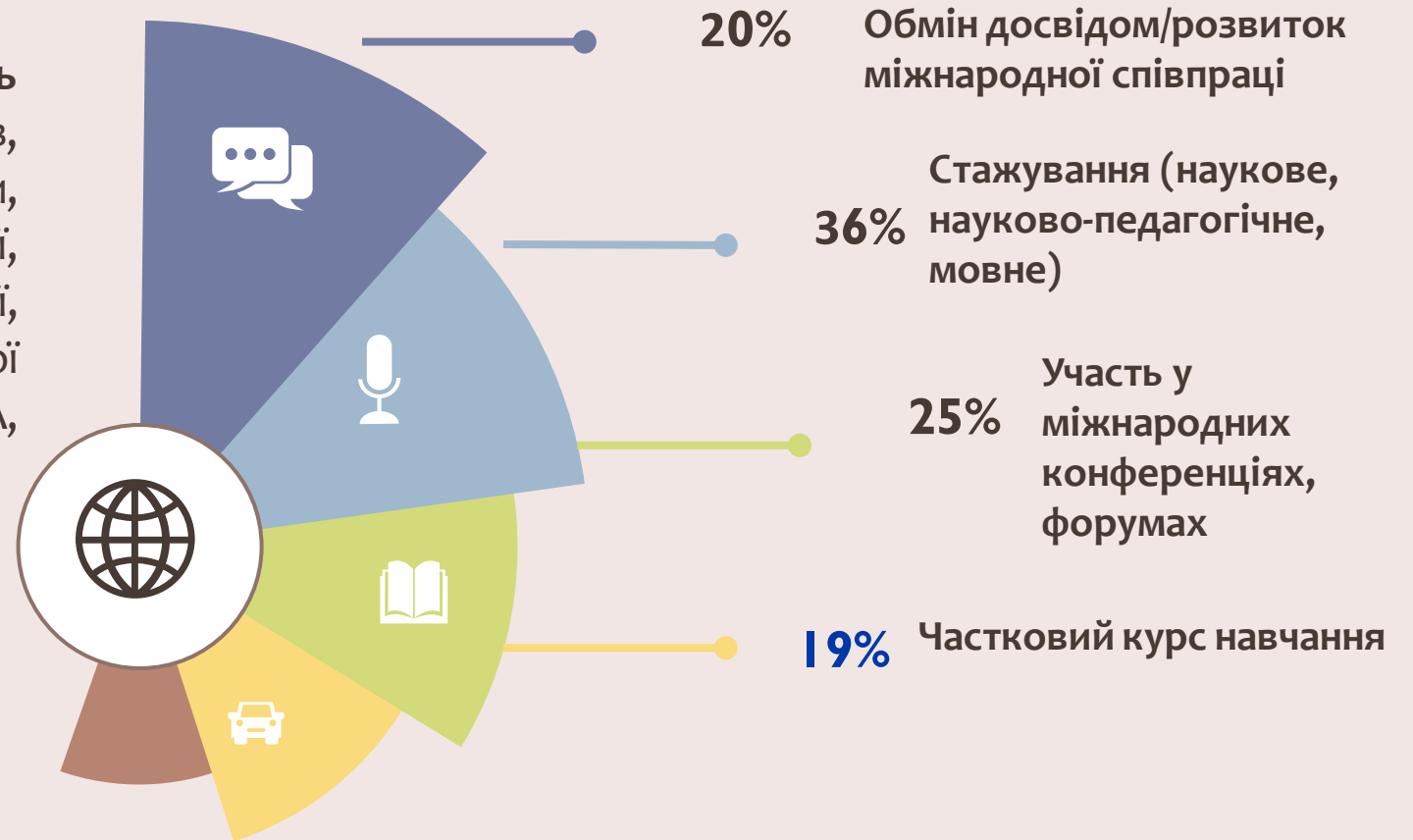
Академічна мобільність студентів, аспірантів, наукових, науково-педагогічних працівників УжНУ



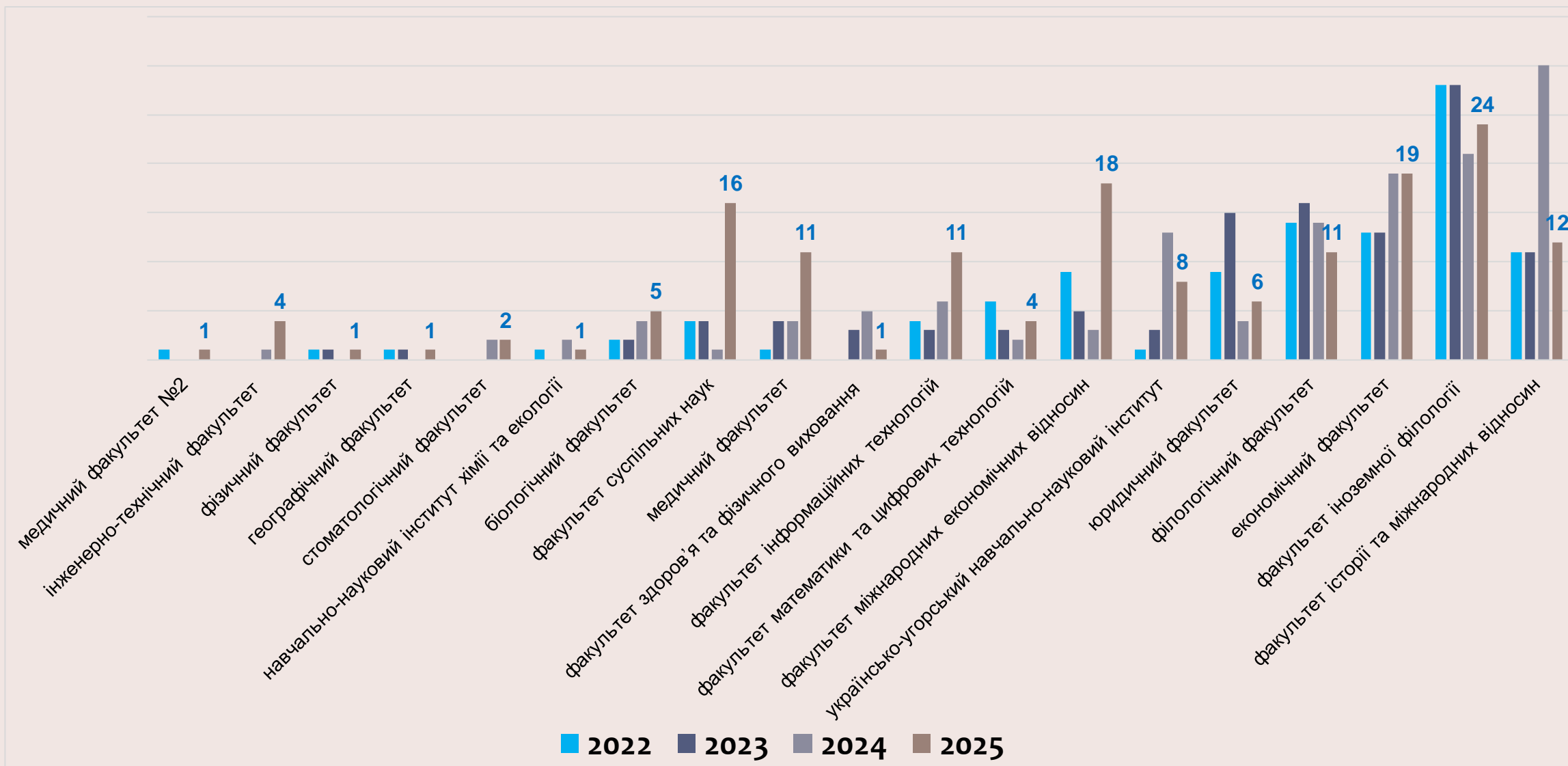
У 2025 році здійснено 921 відряджень науково-педагогічних, наукових працівників, аспірантів та студентів до Словаччини, Угорщини, Польщі, Румунії, Чехії, Хорватії, Німеччини, Кіпру, Італії, Литви, Португалії, Австрії, Іспанії, Словенії, Франції, Великої Британії, Греції, Канади, Латвії, США, Швейцарії, Нідерландів та ін.

Динаміка закордонних відряджень

2025 рік – 921
2024 рік – 674
2023 рік – 640
2022 рік – 366
2021 рік – 130



Академічна мобільність: факультети, що брали участь у програмі Erasmus+ (у період 2022-2025 рр.)

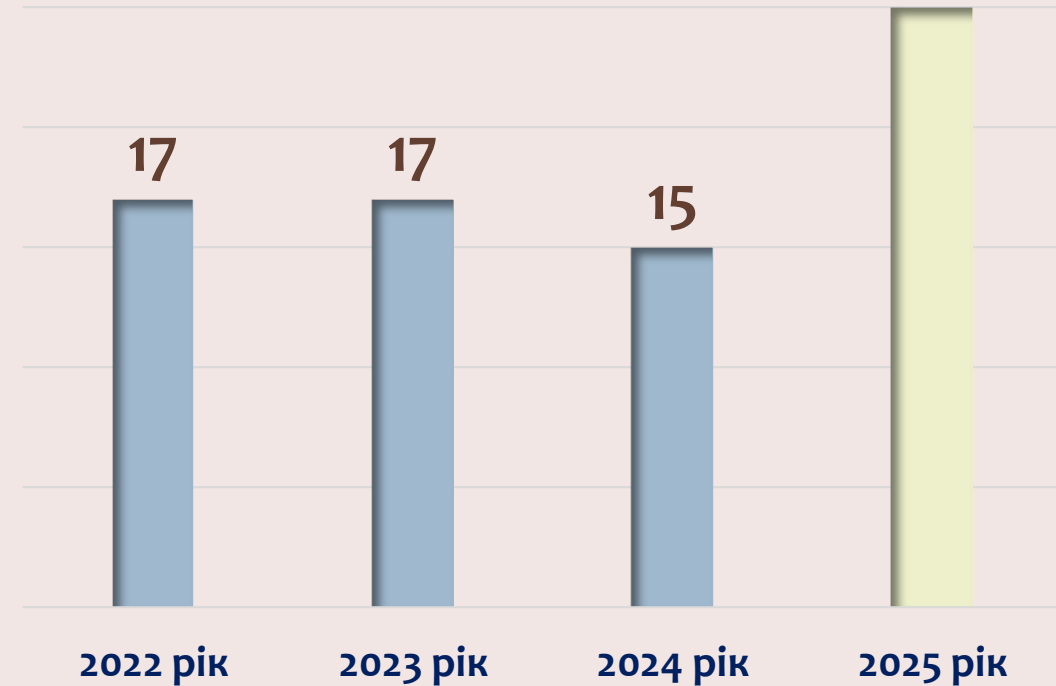


Міжнародні проєкти

Виграні міжнародні проєкти у 2025 році

- «Мости єдності: інтеграція українських студентів у європейські заклади вищої освіти» Erasmus+ KA220
- «Розширення можливостей освітян для сталого майбутнього: підвищення потенціалу підготовки вчителів для відновлення України» EESF Erasmus+ KA2
- «Розширення можливостей сільських громад через професійну підготовку, цифрові інновації, сталий розвиток» Erasmus+ KA220
- «Стале аграрне майбутнє: посилення кліматичної стійкості та зеленого зростання у сфері вищої освіти» SAFER Erasmus+ KA2
- «Позитивний заряд фізики: передача досвіду неформальної освіти між країнами вишеградської групи та Україною»
- «Знову до природи: Спільне бачення країн Вишеградської четвірки щодо відновлення природи міст»
- «Програма партнерства університетів з конференцією з матеріальних вимог євреїв до Німеччини у галузі досліджень голокосту»
- «Динаміка мовної свідомості громадян України в умовах війни та міграції»
- «Медсестринство без кордонів»

Динаміка міжнародних проєктів, що виконувалися впродовж 2022-2025 рр. **25**



Interreg  Co-funded by the European Union
NEXT Poland - Ukraine

 Interreg  Co-funded by the European Union
NEXT Hungary - Slovakia - Romania - Ukraine

 УКРАЇНСЬКО-ПОЛЬСЬКА РАДА ОБМІНУ МОЛОДІЮ

 University of St. Gallen
Center for Governance and Culture in Europe

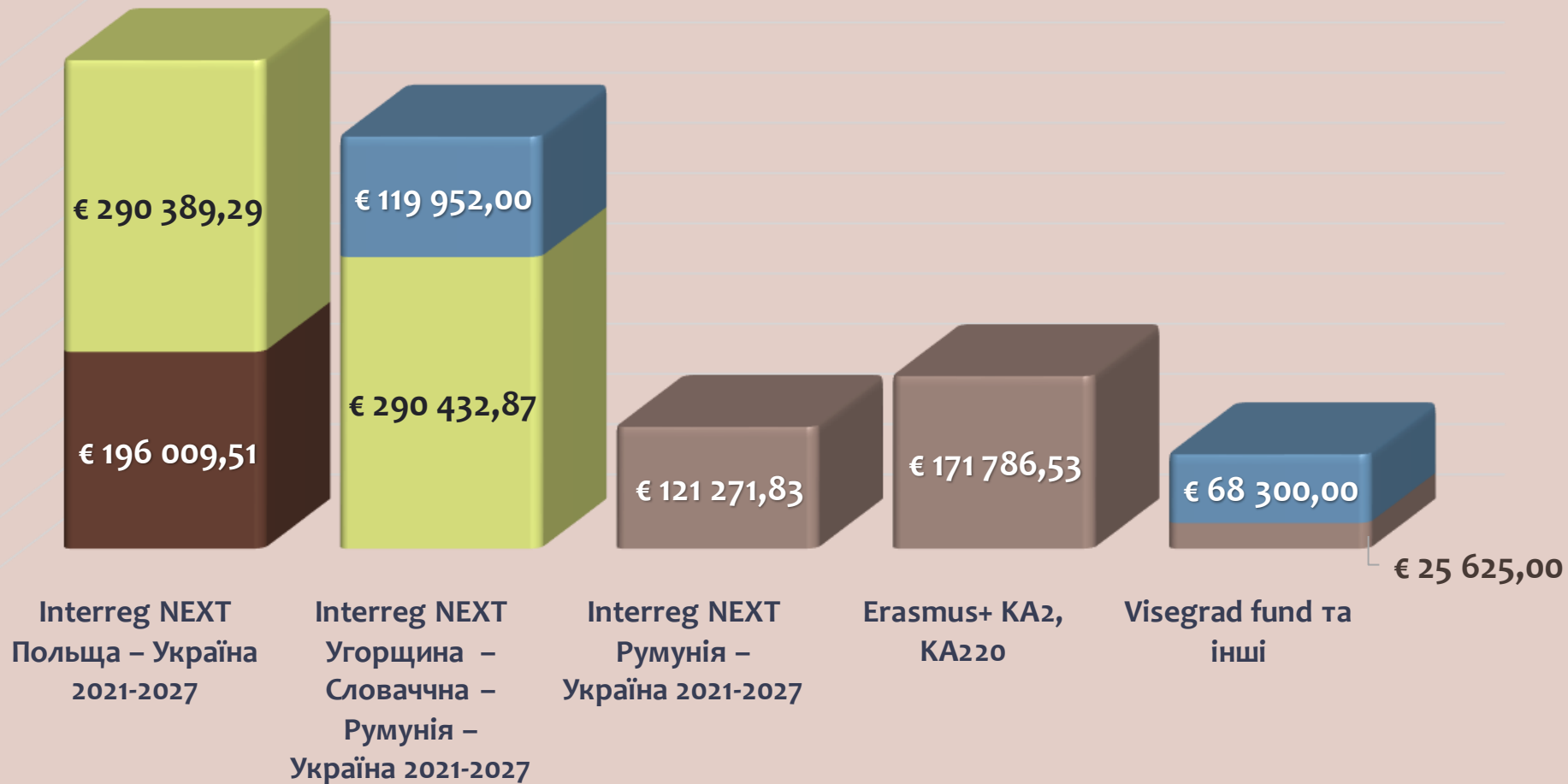
 Visegrad Fund

 Bundesministerium der Finanzen

 Co-funded by the European Union

Interreg  Співфінансується Європейським Союзом
NEXT Румунія-Україна

Міжнародні проекти, які у 2024-2025 роках отримали гранти Програми Interreg-NEXT, Erasmus+, Visegrad Fund та інші

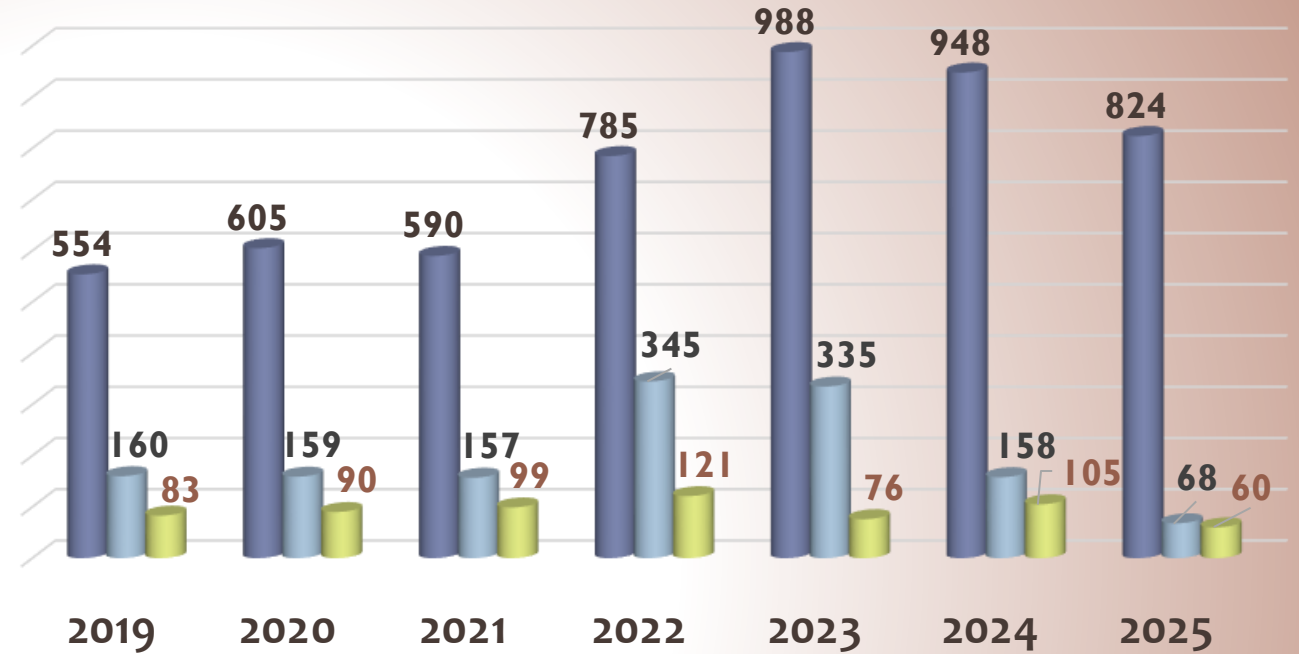


- Збереження культурної і мовної ідентичності, територіальний розвиток
- Підвищення якості освітніх послуг, професійна підготовка
- Збереження та відтворення біорізноманіття
- Раціональне використання водних ресурсів

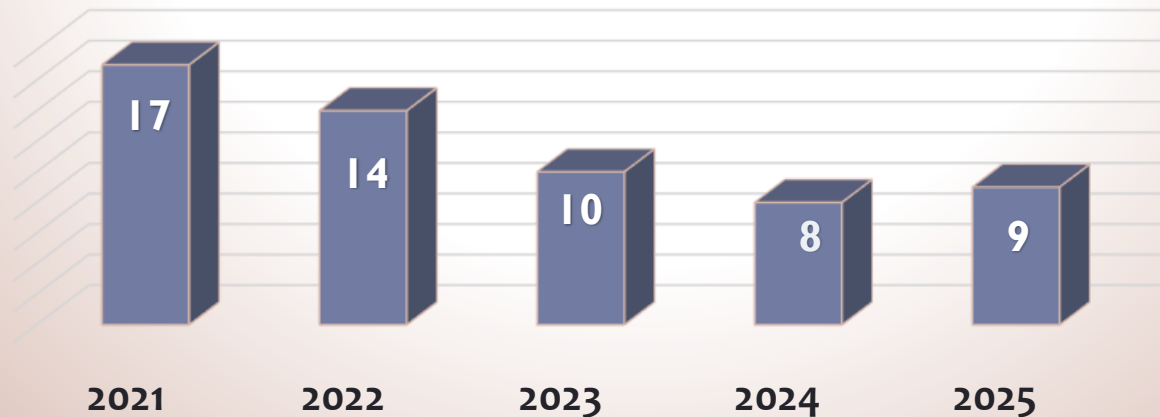
ДИНАМІКА ЗМІНИ КІЛЬКОСТІ АСПІРАНТІВ ТА ДОКТОРАНТІВ



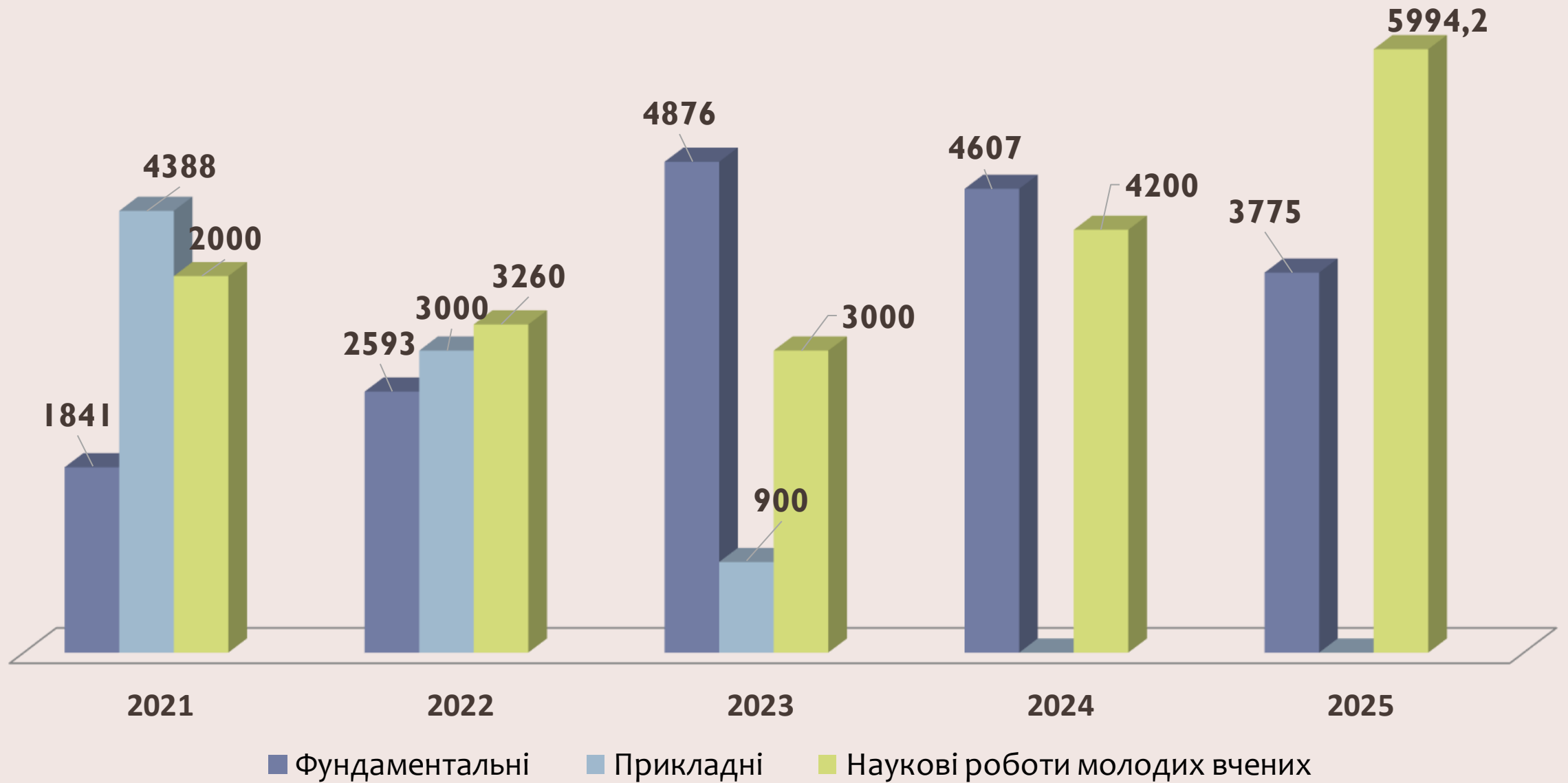
- Загальна кількість аспірантів
- Кількість аспірантів 1 року навчання
- Кількість аспірантів 1 року навчання за держзамовленням



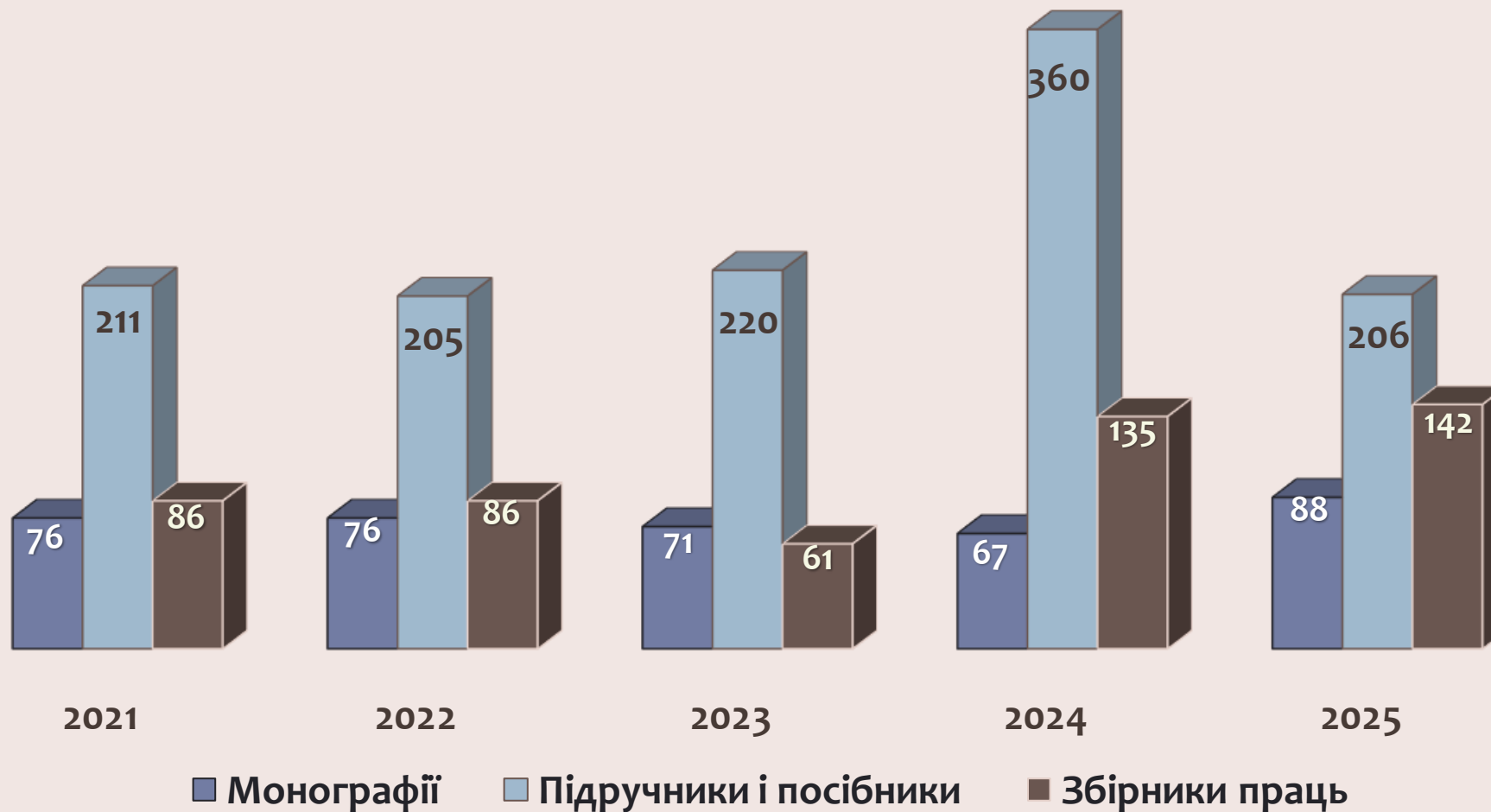
Кількість докторантів за держзамовленням



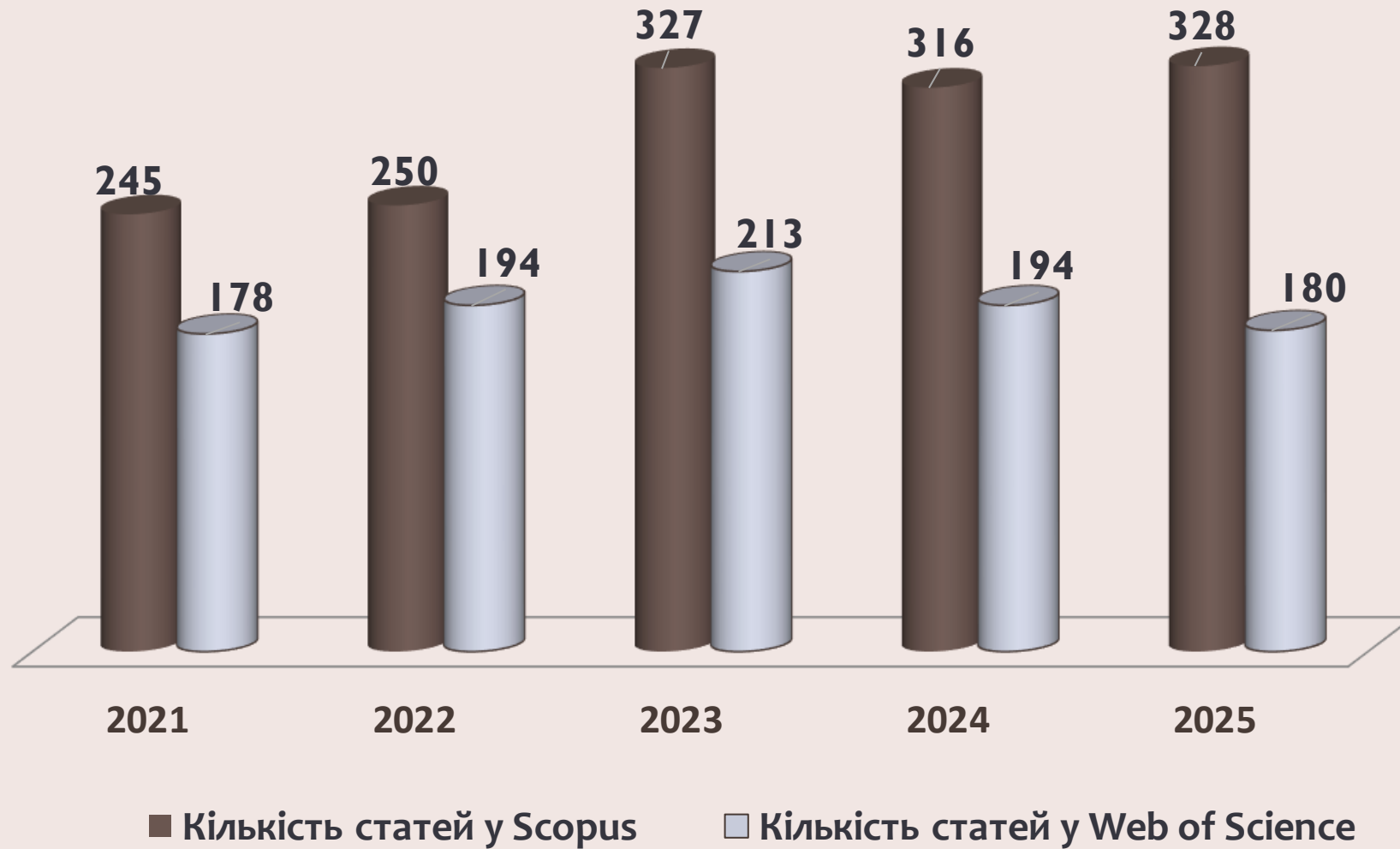
ДИНАМІКА ОБСЯГІВ ФІНАНСУВАННЯ НАУКОВИХ ДОСЛІДЖЕНЬ, ТИС. ГРН.



НАВЧАЛЬНІ, НАУКОВІ ТА ДОВІДКОВІ ВИДАННЯ



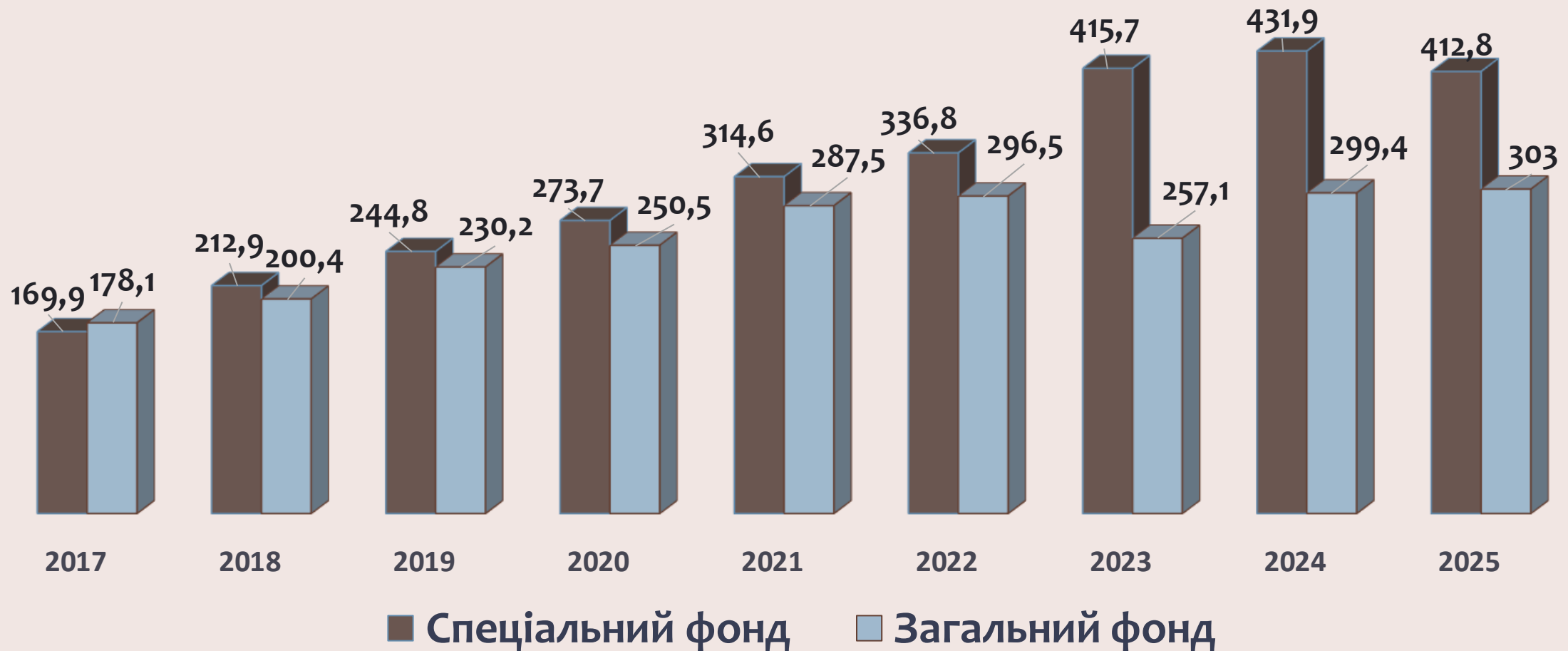
ДИНАМІКА КІЛЬКОСТІ СТАТЕЙ У SCOPUS ТА WEB OF SCIENCE У 2021-2025 РОКАХ



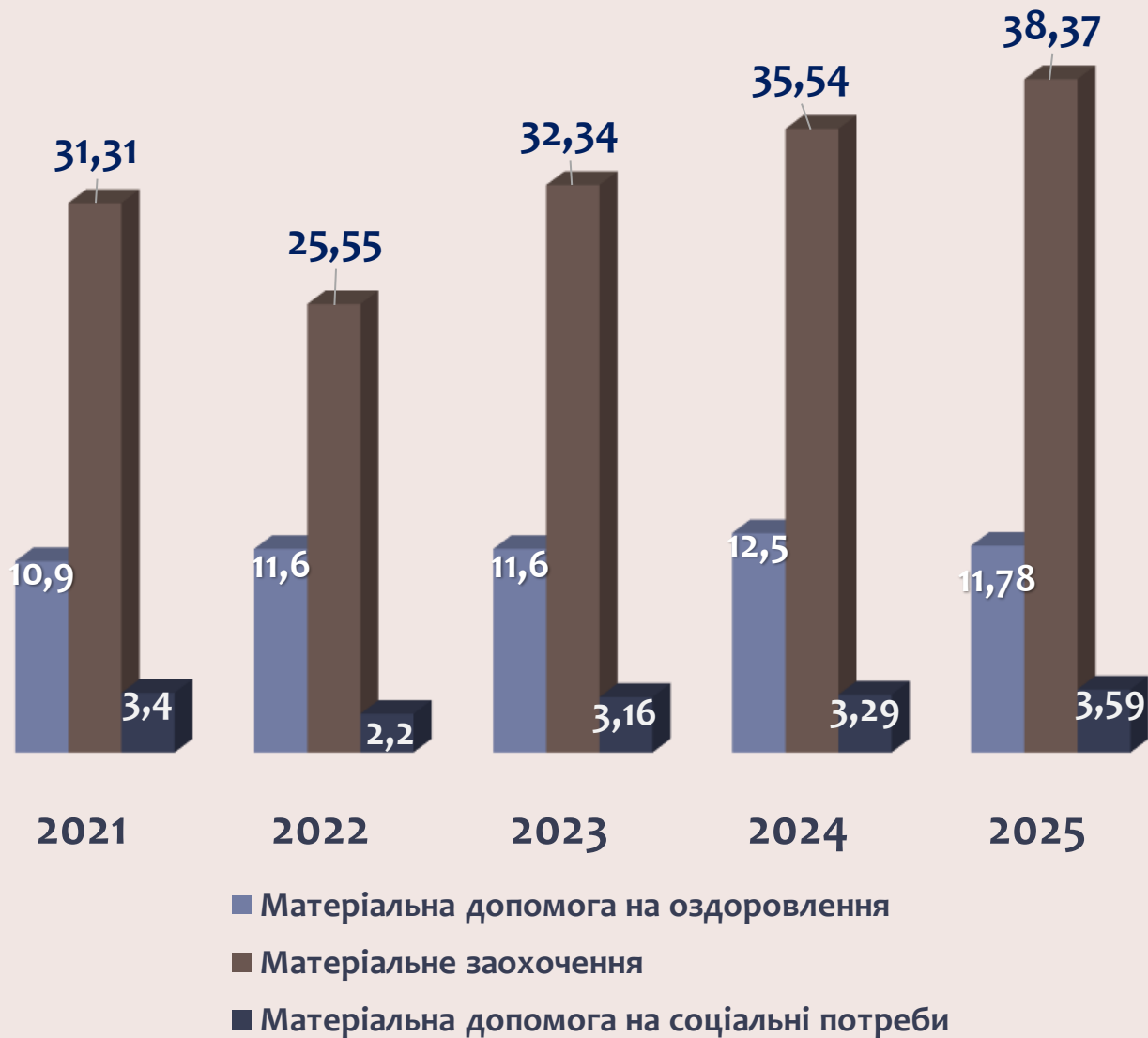
НАДХОДЖЕННЯ ЗА ПЛАТНІ ОСВІТНІ ПОСЛУГИ В РОЗРІЗІ СТРУКТУРНИХ ПІДРОЗДІЛІВ

№п/п		Сума надходжень, млн грн	У порівнянні з 2024 р., млн грн
1.	Юридичний	56,69	4,37
2.	Медичний факультет №2	37,58	-48,83
3.	Суспільних наук	26,64	2,55
4.	Економічний	24,15	6,5
5.	Аспірантура	23,93	-0,22
6.	Здоров'я та фізичного виховання	23,89	3,25
7.	Стоматологічний	19,85	1,88
8.	Історії та міжнародних відносин	17,97	3,9
9.	Післядипломної освіти та доуніверситетської підготовки	17,68	-1,67
10.	Інформаційних технологій	14,89	0,68
11.	Іноземної філології	13,87	2,91
12.	Медичний факультет	13,63	-0,46
13.	Інженерно-технічний	11,18	1,13
14.	Філологічний	8,96	0,39
15.	Туризму та міжнародних комунікацій	7,53	0,74
16.	Біологічний	5,77	0
17.	Фізичний	5,5	-0,95
18.	Українсько-угорський навчально-науковий інститут	5,13	1,06
19.	Післядипломної освіти та доуніверситетської підготовки – стоматологи	5,03	-0,41
20.	Географічний	4,18	-0,33
21.	Факультет математики та цифрових технологій	3,32	0,05
22.	Автошкола	2,26	0,9
23.	Курси та тренінги	1,99	0,47
24.	Кафедра військової підготовки	0,96	-0,26
25.	Навчально-науковий інститут хімії та екології	0,74	0,09
26.	Інші надходження	0,58	0,58
27.	Підготовче відділення для іноземців	0,04	-0,05
28.	Міжнародних економічних відносин	16,05	2,47
	РАЗОМ	369,99	-19,26

ОБСЯГИ НАДХОДЖЕНЬ ЗАГАЛЬНОГО ТА СПЕЦІАЛЬНОГО ФОНДІВ, МЛН ГРН



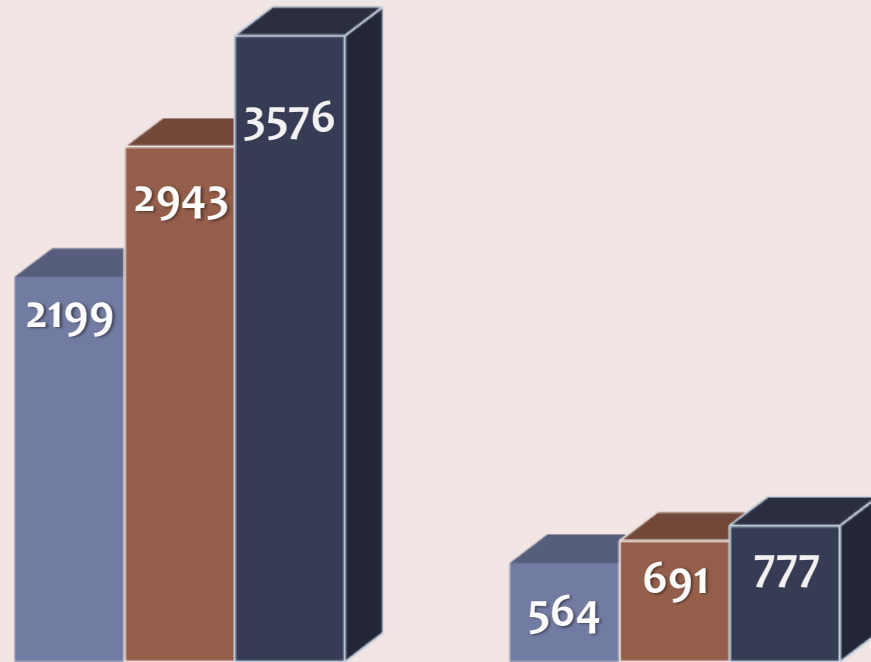
ВИТРАТИ НА ОПЛАТУ МАТЕРІАЛЬНОЇ ДОПОМОГИ ТА МАТЕРІАЛЬНОГО ЗАОХОЧЕННЯ У 2021-2025 РОКАХ, МЛН ГРН



СПЕЦІАЛЬНИЙ ФОНД

ПОКАЗНИКИ	ВИТРАЧЕНО		
	2023 р., млн грн	2024 р., млн грн	2025 р., млн грн
Заробітна плата та нарахування	305,7	303,2	284,9
Придбання предметів, обладнання та матеріалів	9,4	9,4	9,4
Оплата послуг (крім комунальних)	13,6	13,4	16,1
Видатки на відрядження	0,9	1,2	1,7
Оплата комунальних послуг	47,0	44,7	51,0
Інші поточні видатки (сплата податків та зборів до бюджету)	0,5	0,2	0,5
Капітальні видатки	19,4	22,6	14,1
Разом	396,5	394,7	377,7

Навчально-науковий центр підвищення кваліфікації



Педагогічні
працівники

Охорона праці

■ 2023 ■ 2024 ■ 2025



ВОЛОНТЕРІАТ



Залучено коштів за 2025 рік –
більше 600 тис грн

Основні напрями роботи:

- гуманітарна допомога– роздано більше 15 тис кг
- освітні, психологічні та соціальні ініціативи
- міжнародна співпраця та партнерства
- підтримка ЗСУ та ВПО





Політика стійкості та сталого розвитку



Активна участь викладачів, співробітників та студентів у заходах мережі університетів у всьому регіоні Балтійського моря - БАЛТІЙСЬКІЙ ПРОГРАМІ УНІВЕРСИТЕТІВ

10-річчя Центру сталого розвитку УжНУ відзначено рядом заходів, зокрема курсом підвищення кваліфікації з інтеграції 17 Цілей сталого розвитку ООН в освітній процес для 42 НПП

Створено дебатний клуб УжНУ та проведено 4 турніри, а дві студентки 1 курсу ФІМВ стали переможницями Національного дебатного турніру з політичних реформ

УжНУ посів 8 місце серед українських вишів в рейтингу GreenMetric World University Rankings 2025 та увійшов до тисячі кращих світових університетів посівши 901 місце





Профорієнтація

- День відкритих дверей університету
- Дні відкритих дверей факультетів
- Профорієнтаційні поїздки «УжНУ - університет твоїх можливостей» в м. Мукачево, м. Берегово, м. Хуст та м. Тячів
- Світове кафе професій (в рамках Фестивалю кар'єри)
- Зустрічі представників факультетів з учнями ЗЗСО
- Рубрика «Q&A для абітурієнтів» у соціальних мережах
- Спілкування з абітурієнтами у чатах «UZHNU TODAY | Вступ 2025» в месенджерах
- Функціонування акаунтів UZHNU TODAY в Instagram, Facebook, YouTube, TikTok



Виховна робота

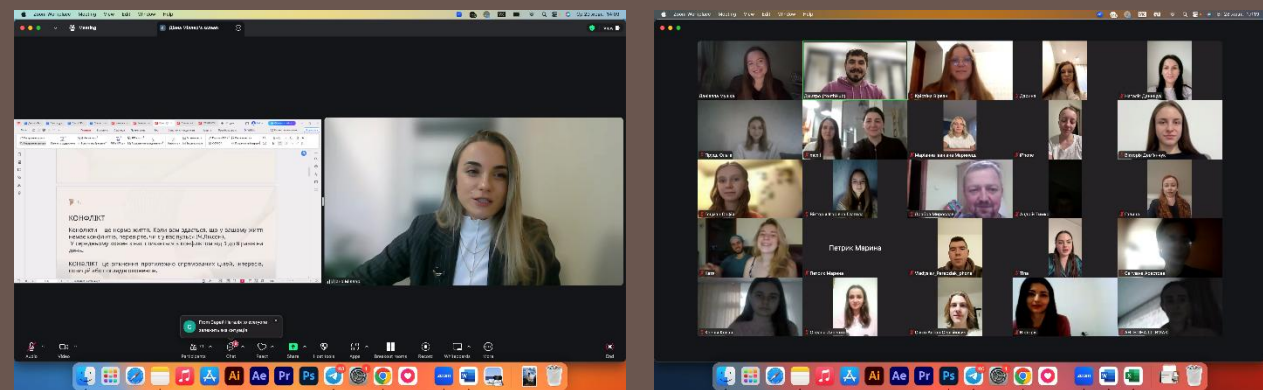
- Відзначення національно-патріотичних свят та пам'ятних дат
- Відзначення Дня знань
- Відзначення 80-ої річниці університету та Дня студента
- Проведення днів факультетів та вечорів першокурсників
- Проведення мистецького конкурсу художньої самодіяльності «Студентська весна – 2025»
- Проведення благодійних заходів для підтримки ЗСУ (концерти, кінопокази, студентські ярмарки тощо)
- Зустрічі студентів з успішними людьми, волонтерами та військовослужбовцями
- Організація та проведення екскурсій для студентів
- Проведення інтелектуальної гри «Битва інтелектів»
- 72-га спартакіада (2 семестр 2024-2025 навчального року) та 73-тя спартакіада (1 семестр 2025-2026 навчального року)
- Психологічна підтримка для студентів (проведено більше 100 консультацій)





Працевлаштування

- Проведення Ярмарку вакансій «Територія кар'єрних можливостей»
- Проведення Фестивалю кар'єри «Платформа твоїх можливостей»
- Проведення онлайн-курсу «Soft Skills»
- Розміщення актуальних вакансій на офіційному сайті університету, в соцмережах та месенджерах
- Зустрічі з працедавцями
- Екскурсії на підприємства
- Оновлення бази онлайн-резюме студентів та випускників університету






Молодіжний центр «YouthHub»



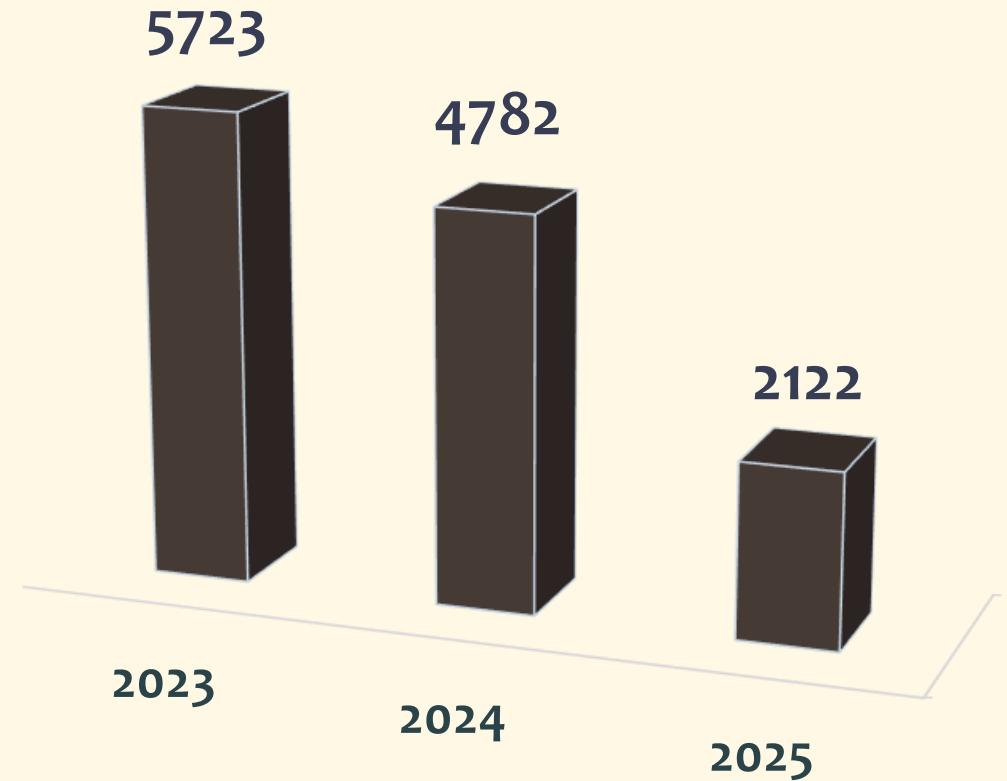
- Проведення різноманітних тренінгів, майстер-класів, нетворкінгів, зустрічей, арттерапій тощо
- Щотижневі вечори настільних ігор
- Розмовний клуб з англійської мови «English Chit-Chat»
- Реалізовано проєкт психологічної підтримки «Точка перезавантаження»
- Реалізовано екологічний проєкт «Re:Source»
- Хакатон молодіжних проєктів (4 проєкти отримали фінансування)
- Проведення заходів спільно з громадськими та іншими організаціями
- Аудіовізуальна студія «KONTENTA»



Споживання електроенергії (млн кВт)



Використання води у гуртожитку № 4 (м. куб.)





ДЯКУЮ ЗА УВАГУ!

