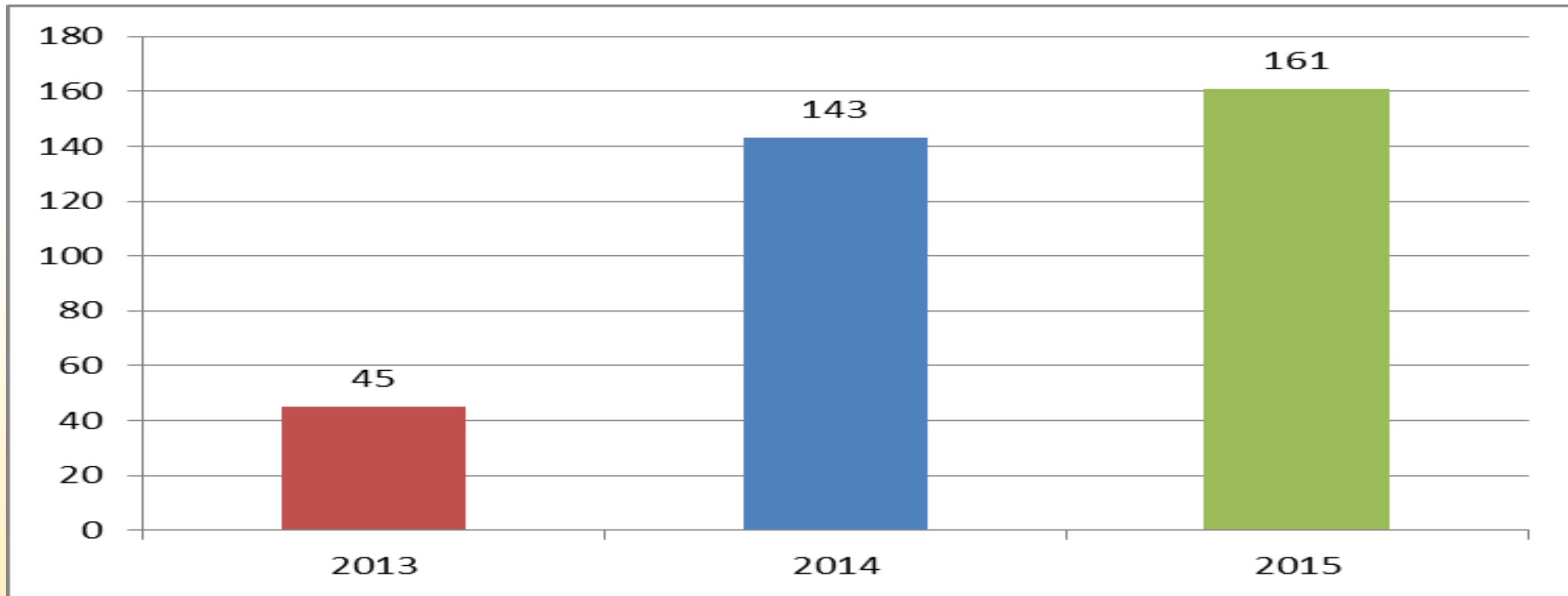




**Звіт ректора
Державного вищого навчального закладу
«Ужгородський
національний університет»
про роботу у 2015 році**



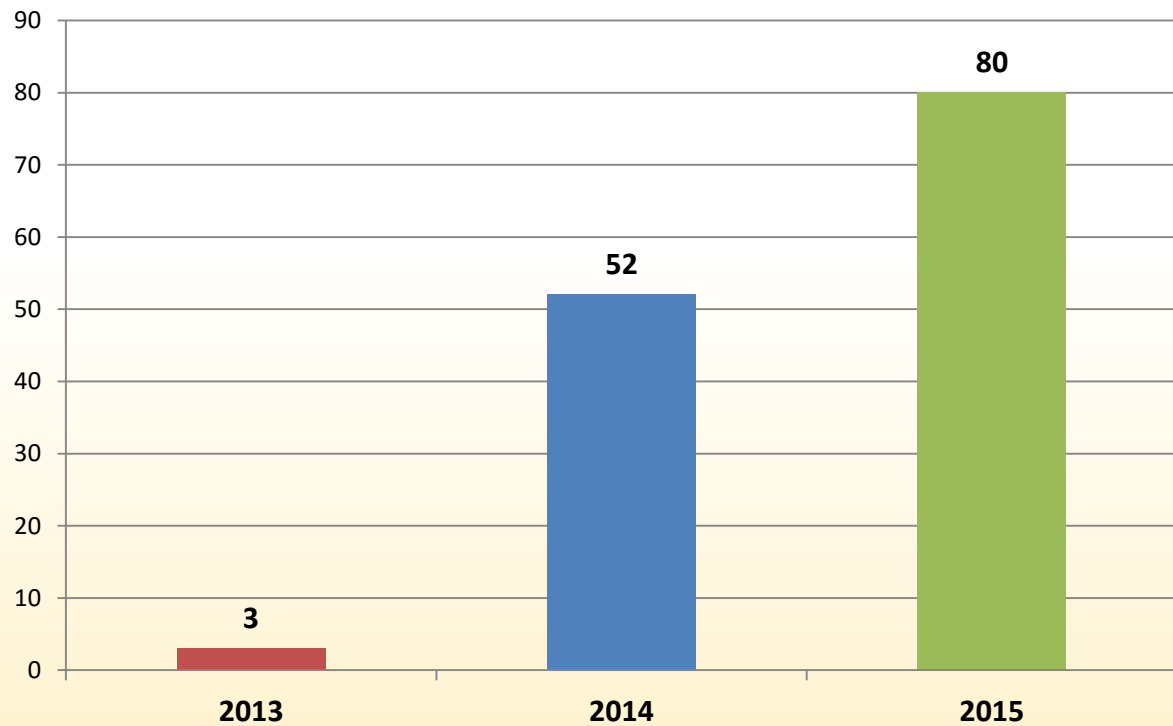
Кількість науково-педагогічних працівників УжНУ обраних за конкурсом (2013-2015 р.)



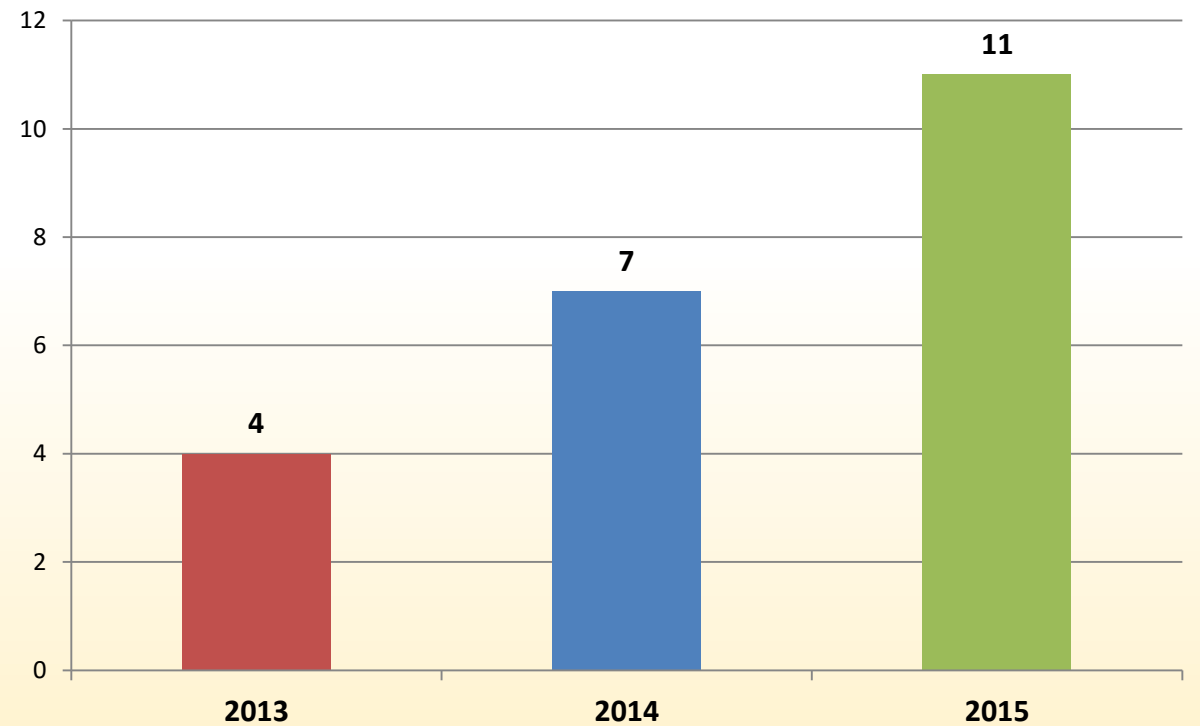


Динаміка присвоєння вчених звань (2013-2015)

Динаміка присвоєння вченого звання доцента

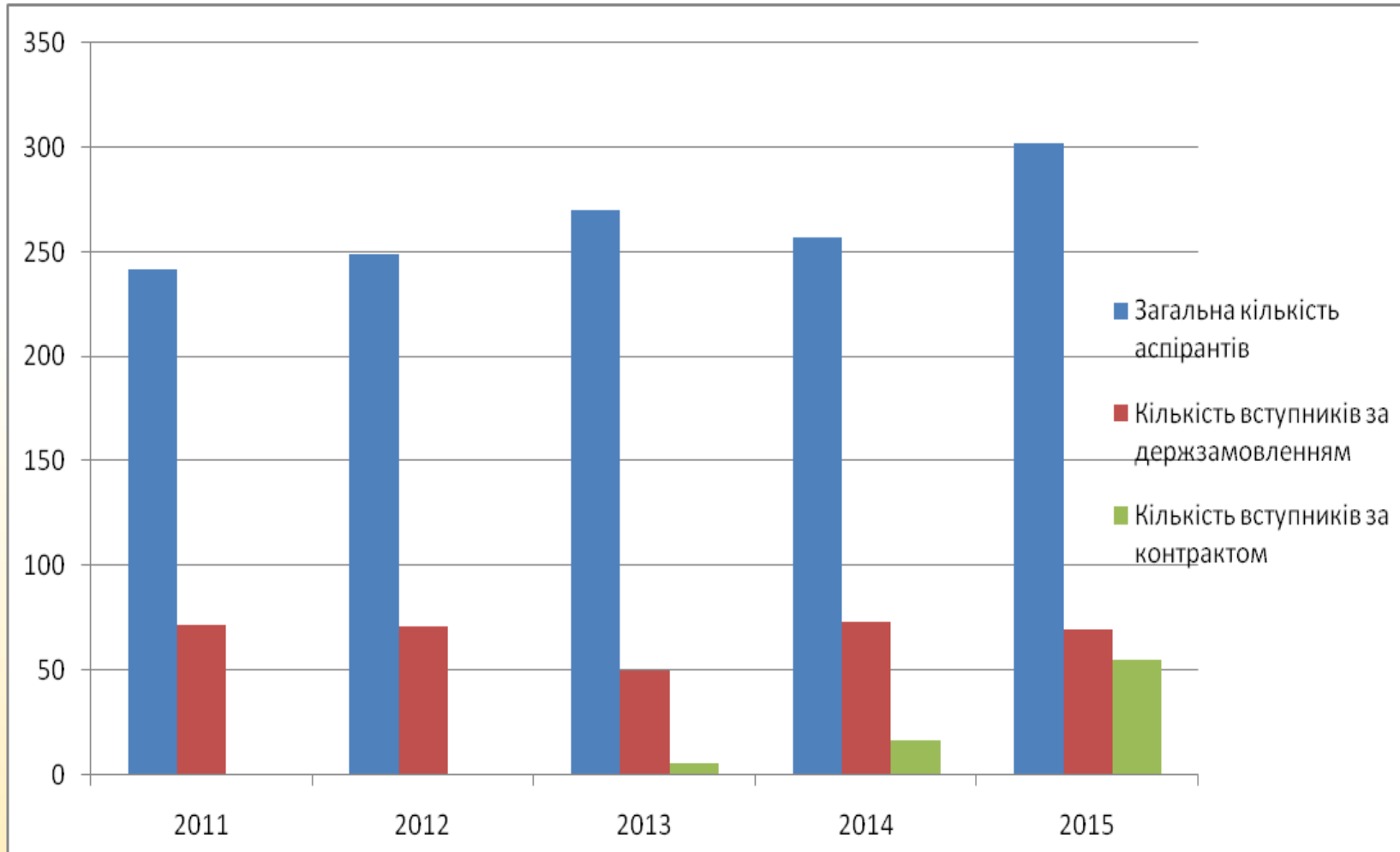


Динаміка присвоєння вченого звання професора





Динаміка кількості аспірантів (2011-2015)





Контингент студентів (7.12.2015)

	Станом на 07.12.2015		
Денна форма	Бюджет	Контракт	Разом
Молодший спеціаліст	468	218	686
Бакалавр	3196	1986	5182
Спеціаліст	1006	1764	2770
Магістр	477	318	795
Всього	5147	4286	9433
Заочна форма	Бюджет	Контракт	Разом
Молодший спеціаліст	21	81	102
Бакалавр	749	1675	2424
Спеціаліст	83	554	637
Магістр	97	284	381
Всього	950	2594	3544
Всі форми навчання	Бюджет	Контракт	Разом
Молодший спеціаліст	489	299	788
Бакалавр	3945	3661	7606
Спеціаліст	1089	2318	3407
Магістр	574	602	1176
Всього	6097	6880	12977



Зведені дані про результати прийому в ДВНЗ «Ужгородський національний університет» (2015)

ОКР	Зараховано за держ. замовленням		Зараховано за кошти фіз. осіб		Всього зараховано		Разом
	Денна форма	Заочна форма	Денна форма	Заочна форма	Денна форма	Заочна форма	
БАКАЛАВР	753	165	544	237	1297	402	1699
на базі ПЗСО	683	141	513	186	1196	327	1523
на базі ОКР Молодший спеціаліст	70	24	31	51	101	75	176
СПЕЦІАЛІСТ на базі ПЗСО	153		194		347		347
ІНОЗЕМЦІ на 1-й курс			114	3	114	3	117
Всього на перший курс	906	165	852	240	1758	405	2163
	Зараховано за державним замовленням		Зараховано за кошти фізичних осіб		Зараховано		Разом
	Денна форма	Заочна форма	Денна форма	Заочна форма	Денна форма	Заочна форма	
спеціаліст на базі ОКР «Бакалавр»	331	82	93	274	424	356	780
магістр	410	93	243	267	653	360	1013
магістр медичного спрямування	17		39		56		56
бакалавр (на 2-й курс)	3		11	2	14	2	16
спеціаліст медичного спрямування (на 2-й курс)			62		62		62
бакалавр (на 3-5 курс)			5	21	5	21	26
перепідготовка спеціалістів				101		101	101
клінічна ординатура	26		4		30		30
інтернатура	93		152		245		245



Контингент вступників на ОКР «Магістр» (2015)

	Форма навчання			
	Фінансування			
	Денна		Заочна	
	Бюджет	Контракт	Бюджет	Контракт
Всього	468	322	98	290
З них ДВНЗ «УжНУ»	464	298	87	248
інші ВНЗ	4	24	11	42
інші ВНЗ у відсотках	0,85%	7,45%	11,22%	14,48%



Розробка, впровадження та вдосконалення програм підготовки студентів

ДВНЗ «УжНУ» здійснює освітню діяльність з підготовки фахівців за освітньо-кваліфікаційними рівнями:

- «Молодший спеціаліст» – за 8 спеціальностями;
- «Бакалавр» – за 51 напрямом підготовки;
- «Спеціаліст» – за 48 спеціальностями;
- «Магістр» – за 51 спеціальністю.

Протягом 2015 року ліцензовано **6 нових напрямів підготовки та 9 спеціальностей ОКР «Магістр»**

Напрями підготовки: 6.010201 Фізичне виховання*

6.020301 Філософія*

6.030201 Міжнародні відносини

6.030204 Міжнародна інформація

6.030503 Міжнародна економіка

6.030507 Маркетинг

Спеціальності: 8.02030302 Мова і література (німецька)

8.02030303 Прикладна лінгвістика

8.03010201 Психологія

8.05010201 Комп'ютерні системи та мережі

8.09010301 Лісове господарство

8.15010011 Електронне урядування

8.18010012 Управління інноваційною діяльністю

8.18010016 Бізнес-адміністрування

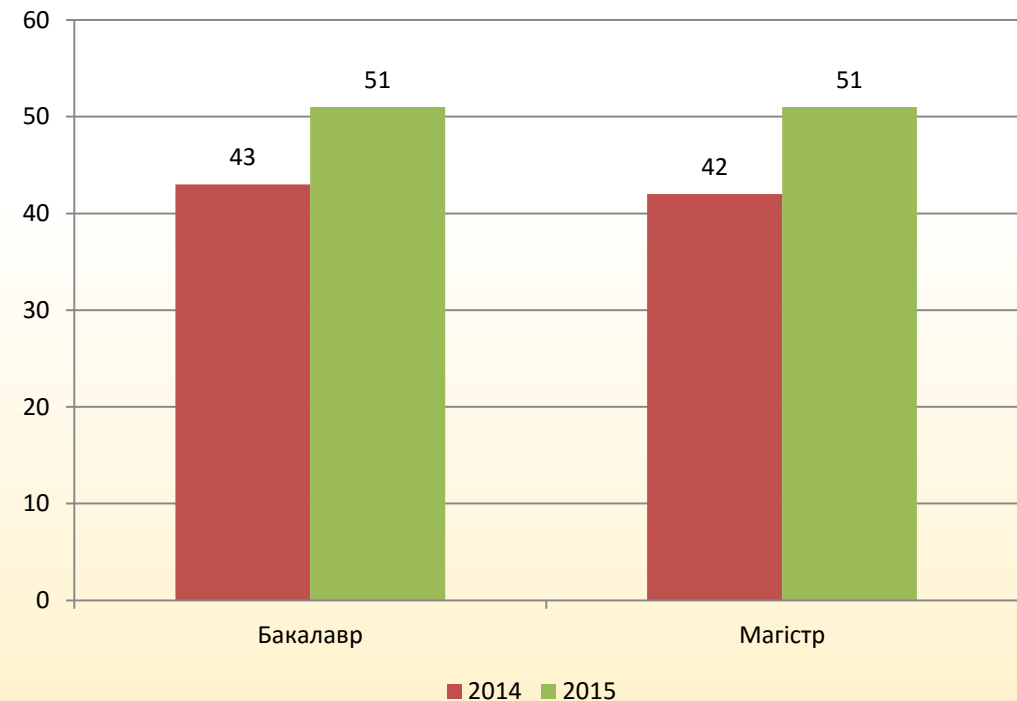
8.18010021 Педагогіка вищої школи



Розробка, впровадження та вдосконалення програм підготовки студентів

- отримано ліцензію на проведення **військової підготовки студентів за програмою офіцерів запасу** з ліцензованим обсягом 140 осіб денної форми навчання;
- отримано ліцензію на **підготовку до вступу у вищі навчальні заклади іноземців** та осіб без громадянства;
- переоформлено ліцензію для **підготовки іноземців** та осіб без громадянства за **акредитованими напрямами і спеціальностями** (в межах ліцензованих обсягів відповідних напрямів і спеціальностей);
- збільшено ліцензовані обсяги денної форми навчання на 2 напрямах загалом на 60 осіб;
- збільшено ліцензований обсяг за спеціальністю «Лікувальна справа» на 100 осіб;
- збільшено ліцензовані обсяги заочної форми навчання, виходячи із ліцензованих обсягів за денною формою навчання на 6 напрямах і спеціальностях ОКР «Магістр» загалом на 125 осіб;
- збільшено ліцензовані обсяги за рахунок перерозподілу ліцензованих обсягів підготовки за ОКР «спеціаліст», «магістр»
 - на денній формі навчання – на 215 чоловік;
 - на заочній формі навчання – на 145 чоловік;

Динаміка кількості напрямів підготовки за ОКР «Бакалавр» та «ОКР «Магістр») 2014, 2015)

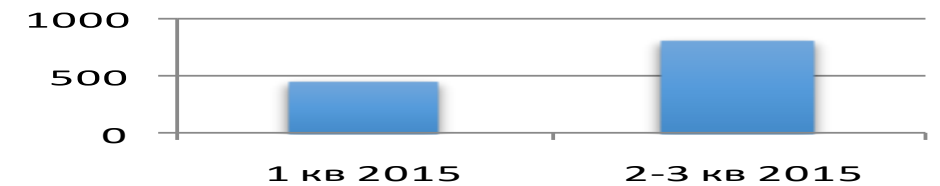




Навчально-методичне забезпечення та інформатизація навчально-виховного та управлінського процесу

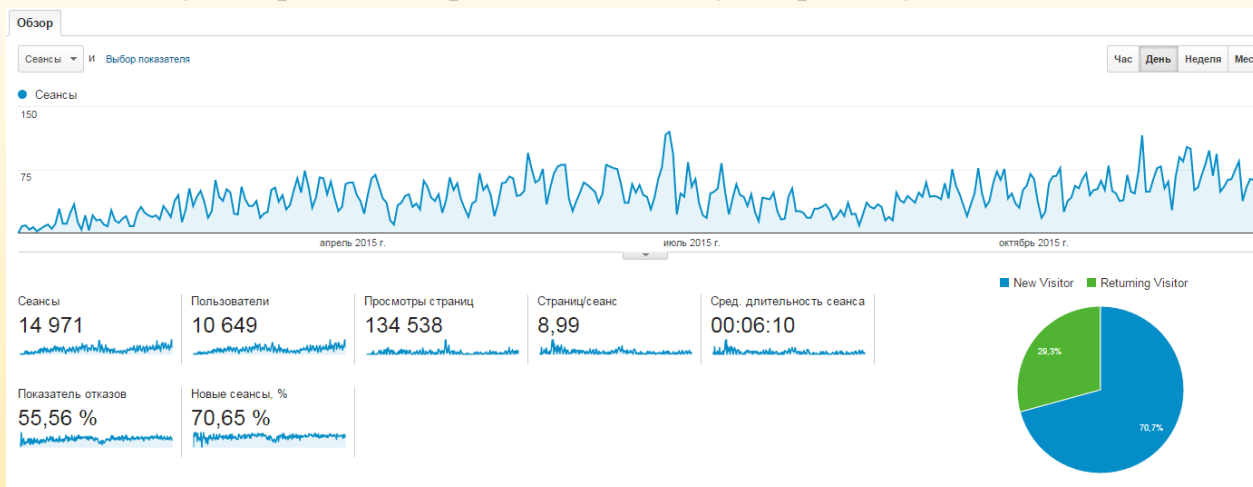
- ❑ здійснено перехід на нові норми навчального навантаження на всіх курсах та ОКР. **Середнє навантаження складає 580 годин (2013/2014 н.р. – 800 годин; 2014/2015 н.р. – 780 годин)**
- ❑ започатковано перехід до автоматизації формування робочих навчальних планів та розрахунків обсягів навчальної роботи кафедр;
- ❑ введено в дію комплекс нових положень
 - ❑ «Про визначення рейтингів науково-педагогічних працівників»;
 - ❑ «Про курси англійської мови для викладачів ДВНЗ «УжНУ», які вивчають англійську мову для викладання іноземцям» ;
- ❑ проведено масштабну модернізацію офіційного веб-сайту університету
- ❑ відкрито безкоштовні постійно діючі курси підвищення кваліфікації з комп'ютерної грамотності та ефективного використання інформаційних технологій для співробітників;
- ❑ створено окремий YouTube-канал з електронного навчання;
- ❑ розроблено систему генерації електронних вісників університету;

Кількість активних користувачів системи Moodle



Рейтинг Webometrics ДВНЗ "УжНУ"

(дані за 2014-2015 рр.,
позиція серед ВНЗ України)

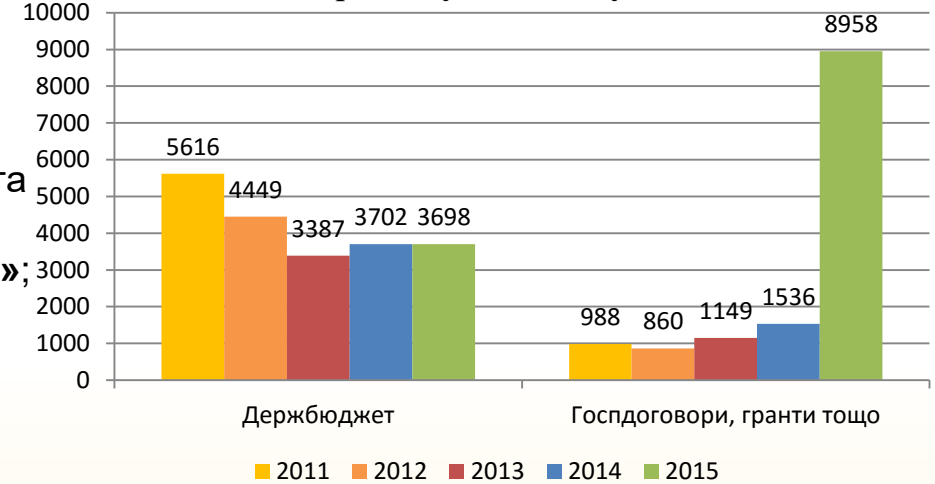




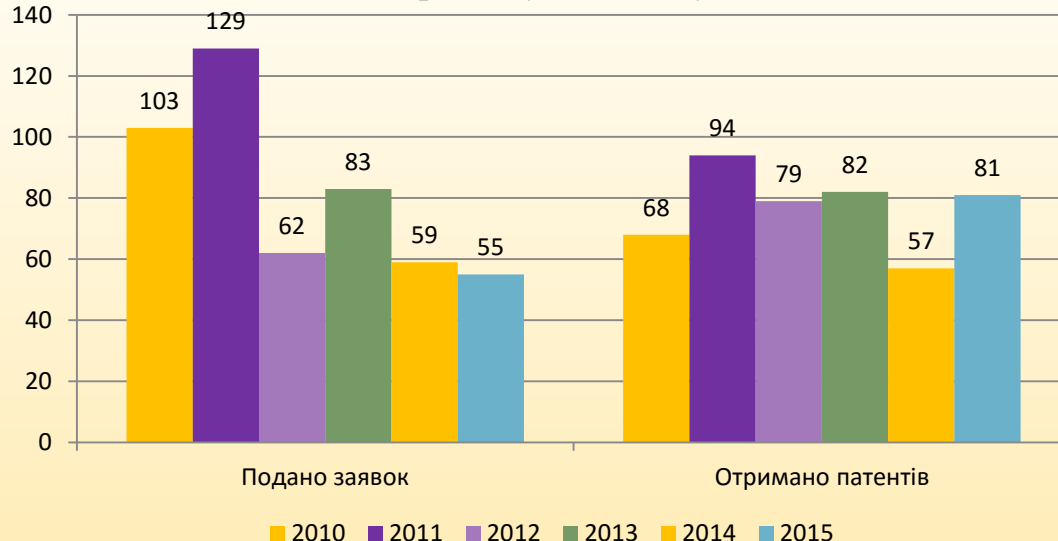
Наукова та науково-дослідна робота

- ❑ в 2015 році виконувалися 27 наукових проектів (23 фундаментальних та 4 прикладних) за рахунок коштів державного бюджету;
- ❑ створено Національний контактний пункт (керівник Т.М. Симочко);
- ❑ завершено створення Наукового Парку «Ужгородський національний університет»;
- ❑ **Гран-Прі** у номінації «Інноваційний розвиток освіти та сучасні педагогічні технології» та **Почесне звання** «Лідер наукової та науково-технічної діяльності» серед освітніх закладів України на **Міжнародній виставці «Освіта та кар'єра–День студента 2015»;**
- ❑ проведено **31 наукову конференцію**, з яких **18 – міжнародних;**
- ❑ опубліковано 50 наукових збірників, з них 14 – збірники матеріалів конференцій;
- ❑ у 2015 році **стипендії Кабінету Міністрів України** для молодих учених отримували Калій В., Малаховська Т., Козьма А., Пантьо В., Зимомря І.;

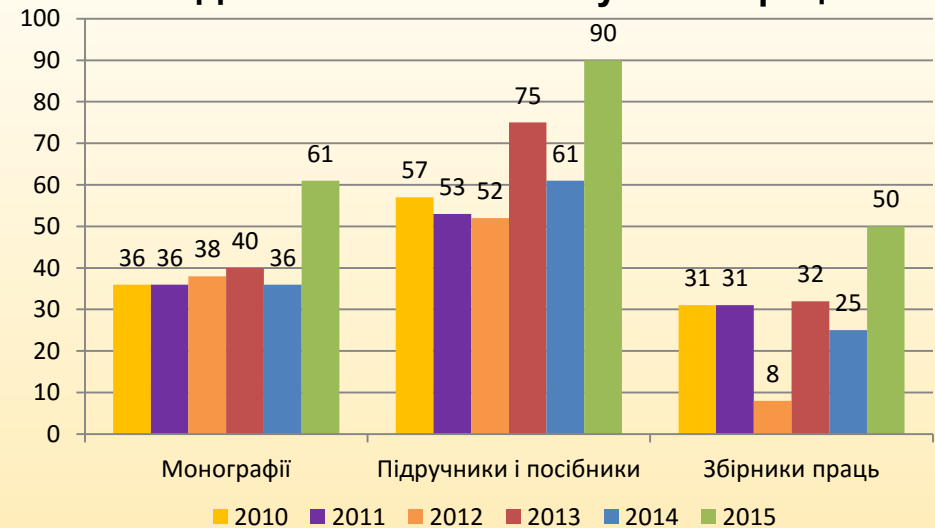
Динаміка обсягів фінансування наукових досліджень



Динаміка обсягів фінансування наукових досліджень



Динаміка кількості наукових праць





Джерела та вартість документів, що поповнили фонд Наукової бібліотеки УжНУ у 2015 р.

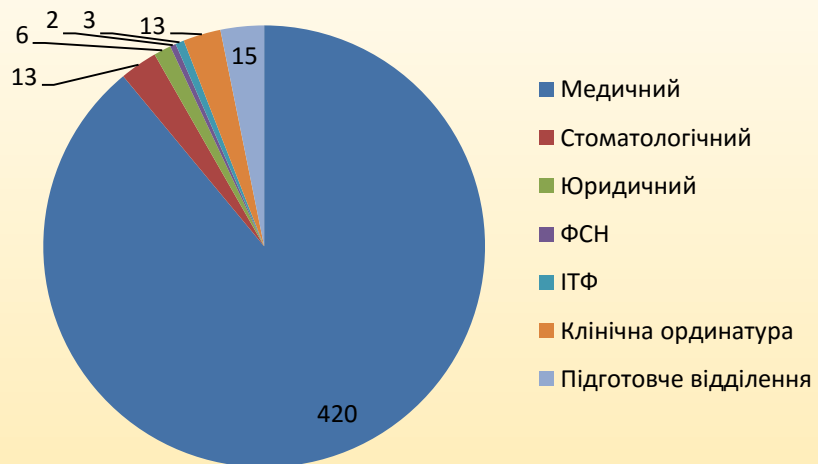
Джерела надходження літератури	Кількість	Вартість, грн.
Дар викладачів ДВНЗ «УжНУ»	2361	79 986
Дар від організацій, бібліотек	167	13 690
Дар від авторів книг	334	9 873
Обов'язковий примірник з видавництв	10	690
З видавництв	95	14 351
Книгообмін від бібліотек України	466	17 672
Поштові надходження	334	12 813
Взамін загублених	745	34 014
З Управління інформації та зв'язків з громадськістю Закарпатської ОДА	170	4 900
Подарунки від користувачів	79	1 375
Зі складу	4	720
Приватна бібліотека В.Басараба	146	1 244
Бібліотека О.Рудловчак	3592	36 896
Гуманітарно-природничий факультет з угорською мовою навчання (Бібліотека імені М.Берчені)	921	17 231
По перерахунку	2083 + 42 CD	260 013
На придбання періодичних видань		70 155
Доступ до електронної бази даних навчальних видань		30 000
РАЗОМ:	12092+ 42 CD	605 627



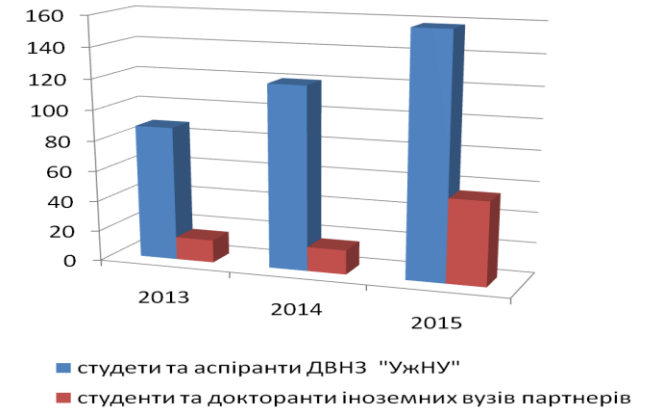
Міжнародне співробітництво

- ❑ У 2015 році підписано **Меморандум про створення Міжнародного Консорціуму Університетів**;
- ❑ УжНУ в 2015 році став повноправним членом **Європейської асоціації університетів та Дунайської конференції ректорів**
- ❑ укладено **17 міжнародних договорів**;
- ❑ створено Національний контактний пункт;
- ❑ створено можливості для **навчання або викладання за кордоном для більш ніж 70 бакалаврів, магістрів, аспірантів та 50 викладачів** за програмою ЄС Erasmus+;
- ❑ у програмах академічної мобільності взяли участь **157 студентів**;
- ❑ здійснено понад **570 службових відряджень викладачів, наукових співробітників, аспірантів та студентів**;
- ❑ відвідало університет **понад 300 іноземних фахівців**;
- ❑ розпочато **підготовку іноземців до навчання на підготовчому відділенні**

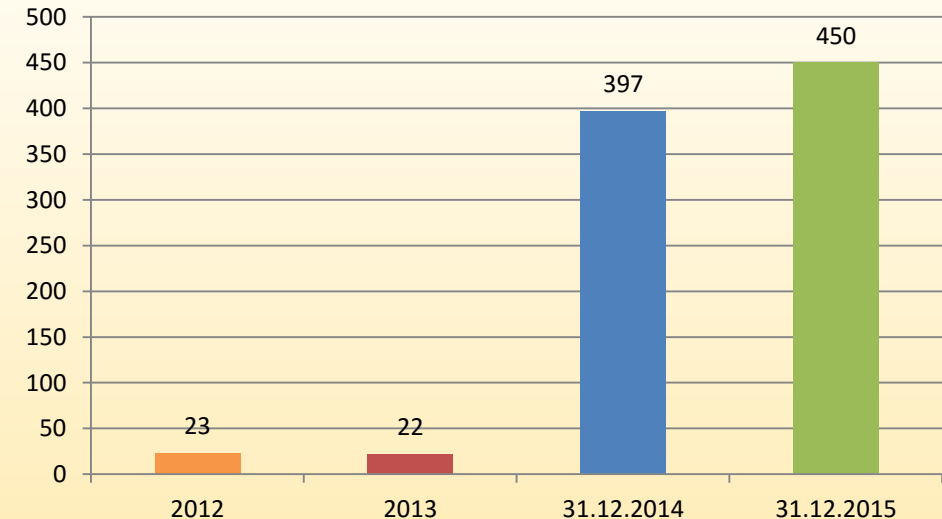
Розподіл іноземних студентів по факультетах



Динаміка кількості студентів та аспірантів, що взяли участь в академічній мобільності



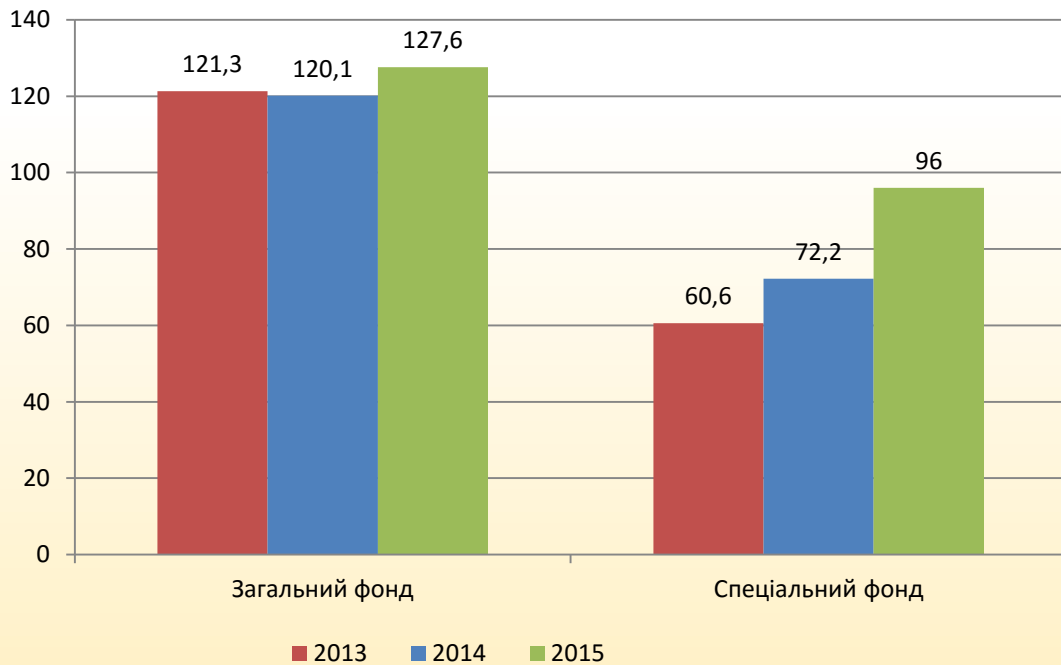
Динаміка зростання кількості іноземних студентів



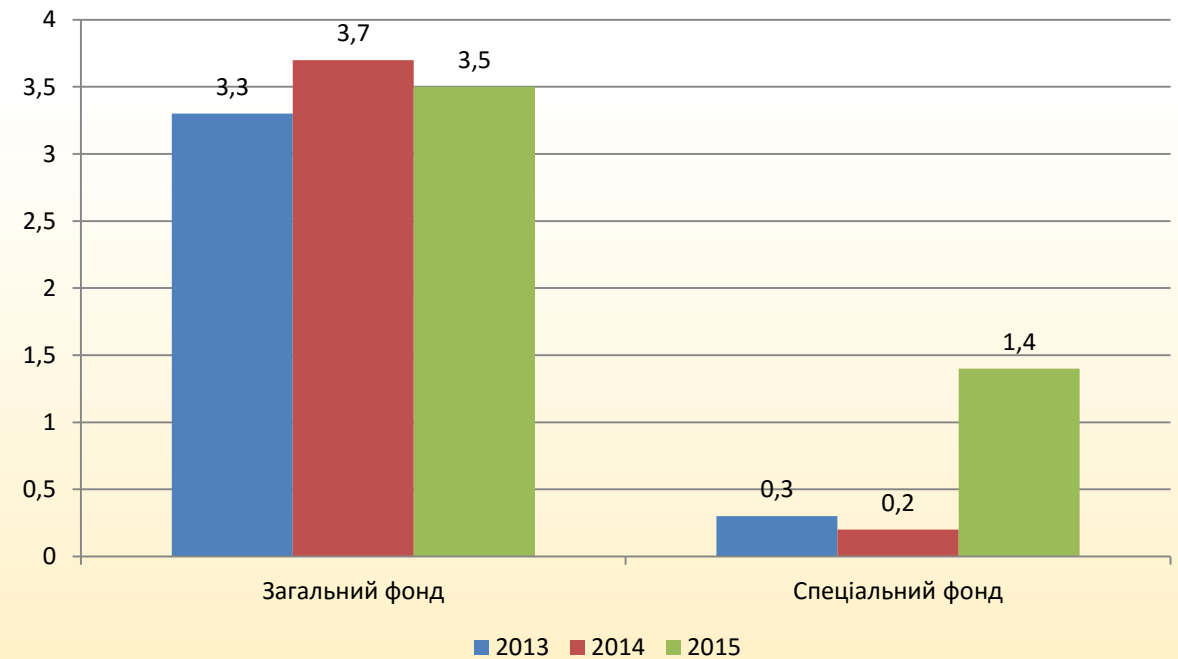


Обсяги надходжень загального та спеціального фондів у 2013-2015 рр., млн. грн.

Обсяги надходжень загального та спеціального фондів (Програма «Підготовка кадрів ВНЗ III-IV рівнів акредитації») у 2013-2015 рр., млн. грн.



Обсяги надходжень загального та спеціального фондів (Програма «Дослідження, наукові та науково-технічні розробки») у 2013-2015 рр., млн. грн.





Розмір надходжень за платні освітні послуги в розрізі факультетів

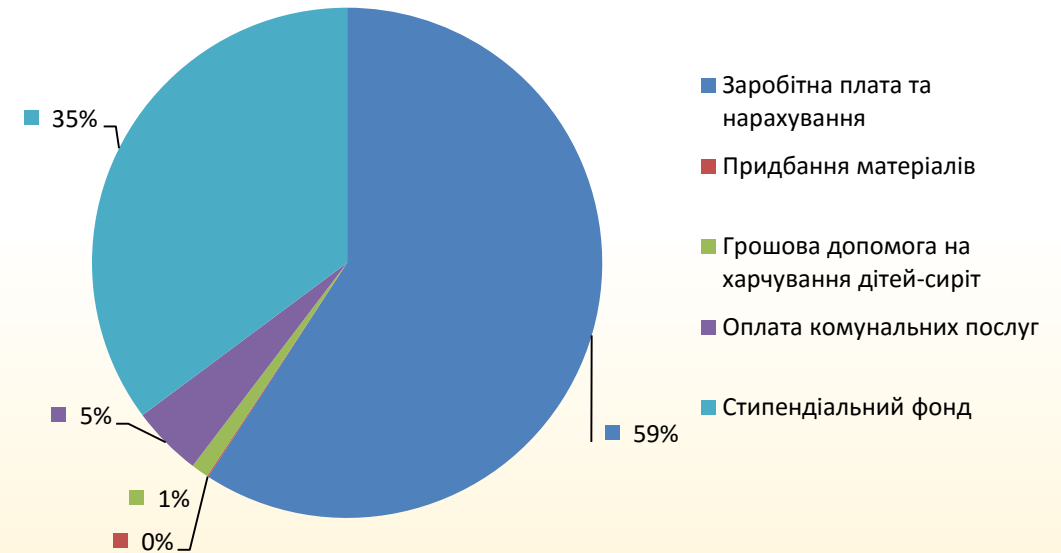
№п/п	Факультет	Сума надходжень млн. грн.	У порівнянні з 2014 роком, млн. грн.
1	Медичний	34,85	+18,23
2	Юридичний	10,25	+0,12
3	Післядипломної освіти та доуніверситетської підготовки	8,34	+0,61
4	Стоматологічний	6,61	+0,99
5	Здоров'я людини	3,44	+0,17
6	Економічний	2,96	-1,30
7	Суспільних наук	2,81	-0,31
8	Туризму та міжнародних комунікацій	2,00	+0,12
9	Міжнародних відносин	1,90	- 0,05
10	Іноземної філології	1,87	-0,18
11	Географічний	1,53	+0,21
12	Міжнародної політики, менеджменту та бізнесу	1,45	-0,05
13	Біологічний	1,38	-0,02
14	Історичний	1,15	-0,03
15	Філологічний	1,03	-0,04
16	Інформаційних технологій	0,63	+0,06
17	Аспірантура	0,51	+0,33
18	Львівський навчально-науковий центр	0,49	+0,08
19	Кафедра військової підготовки	0,43	+0,43
20	Підготовче відділення для іноземців	0,40	+0,40
21	Інженерно-технічний	0,37	-0,01
22	Математичний	0,24	+0,05
23	Хімічний	0,24	-0,06
24	Гуманітарно-природничий	0,20	+0,03
25	Фізичний	0,16	+0,03
26	Кафедра фізичного виховання	0,13	+0,13
27	Кафедра педагогіки та психології	0,04	+0,04
	Разом	85,41	+ 19, 98



Витрати загального фонду

Програма «Підготовка кадрів ВНЗ III-IV рівнів акредитації»

Показники	Витрачено у 2014 році, млн. грн.	Витрачено у звітному році, млн. грн.
Заробітна плата та нарахування	70,6	75,5
Придбання предметів, обладнання та матеріалів	0,1	0,1
Грошова допомога на харчування дітей-сиріт та дітей позбавлених батьківського піклування	1,3	1,4
Оплата комунальних послуг	7,3	5,7
Стипендіальний фонд	39,1	44,9





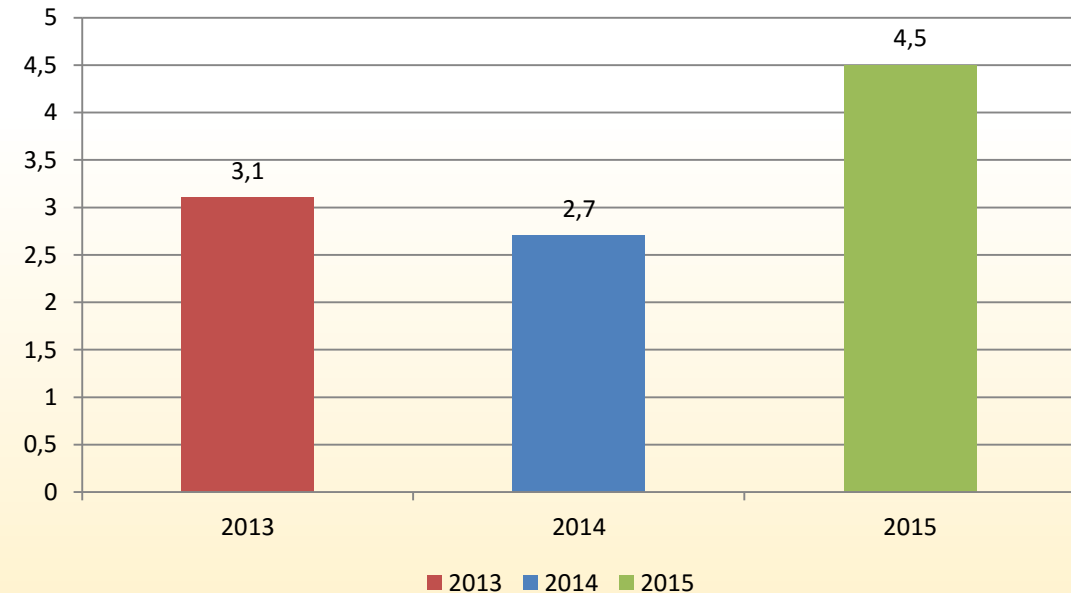
Витрати спеціального фонду

Програма «Підготовка кадрів ВНЗ III-IV рівнів акредитації»

Витрати спеціального фонду
(Програма «Підготовка кадрів ВНЗ III-IV рівнів акредитації»)

Обсяги витрат на проведення капітальних ремонтів у 2013-2015 рр., млн. грн.

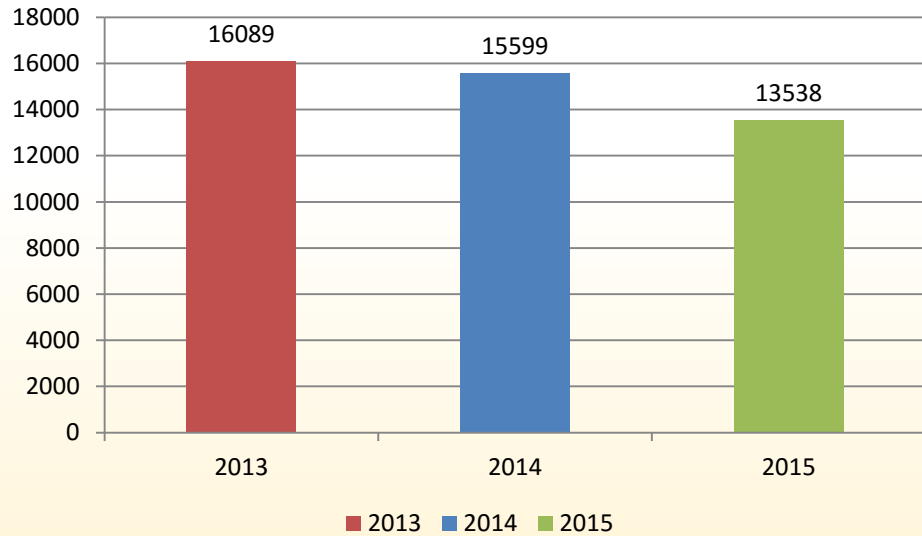
Показники	Затверджено на звітній рік, млн. грн.	Витрачено у звітному році, млн. грн.
Заробітна плата та нарахування	62,1	61,3
Придбання предметів, обладнання та матеріалів	3,9	3,9
Продукти харчування	0,1	0,1
Оплата послуг (крім комунальних)	4,7	4,7
Видатки на відрядження	0,7	0,6
Оплата комунальних послуг	8,2	6,8
Інші поточні видатки (сплата податків та зборів до бюджету)	0,7	0,6
Капітальні видатки	10,8	7,2



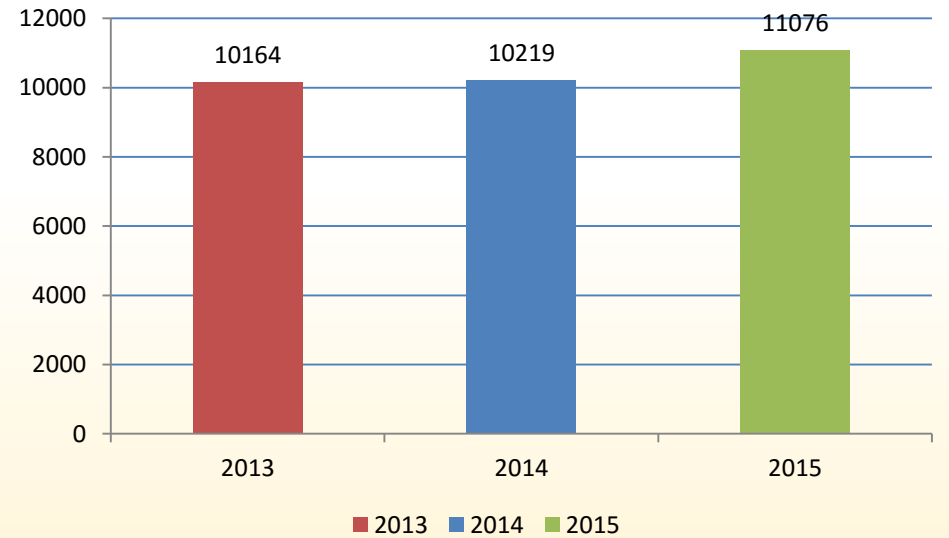


Заробітні плати

Середня заробітна плата ректора за 2013-2015 рр., грн.



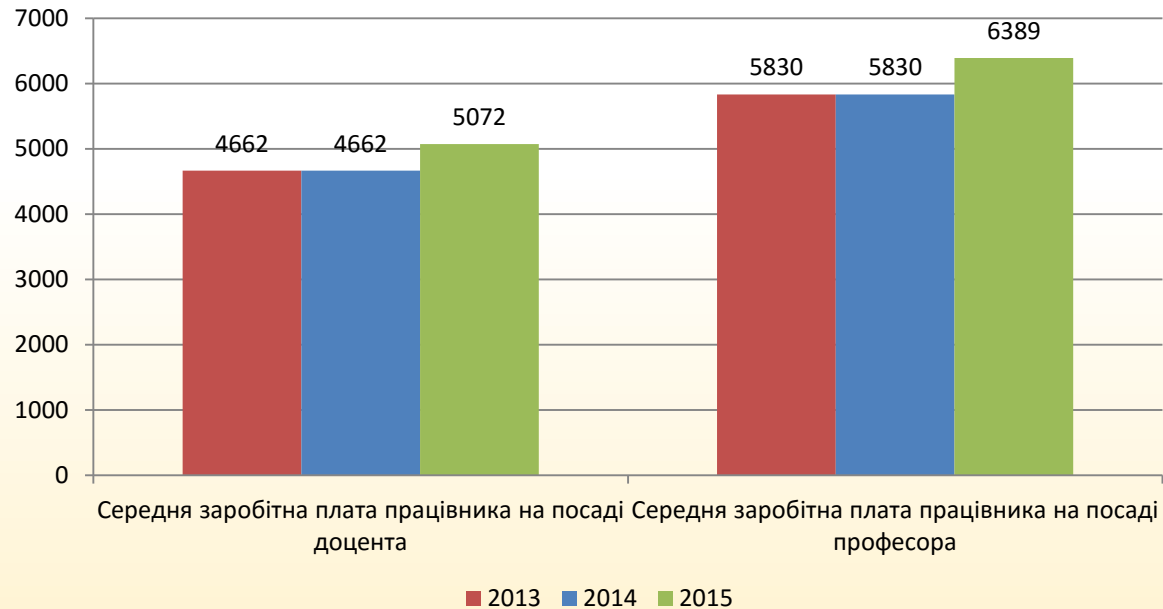
Середня заробітна плата проректорів з науково-педагогічної роботи за 2013-2015 рр., грн.



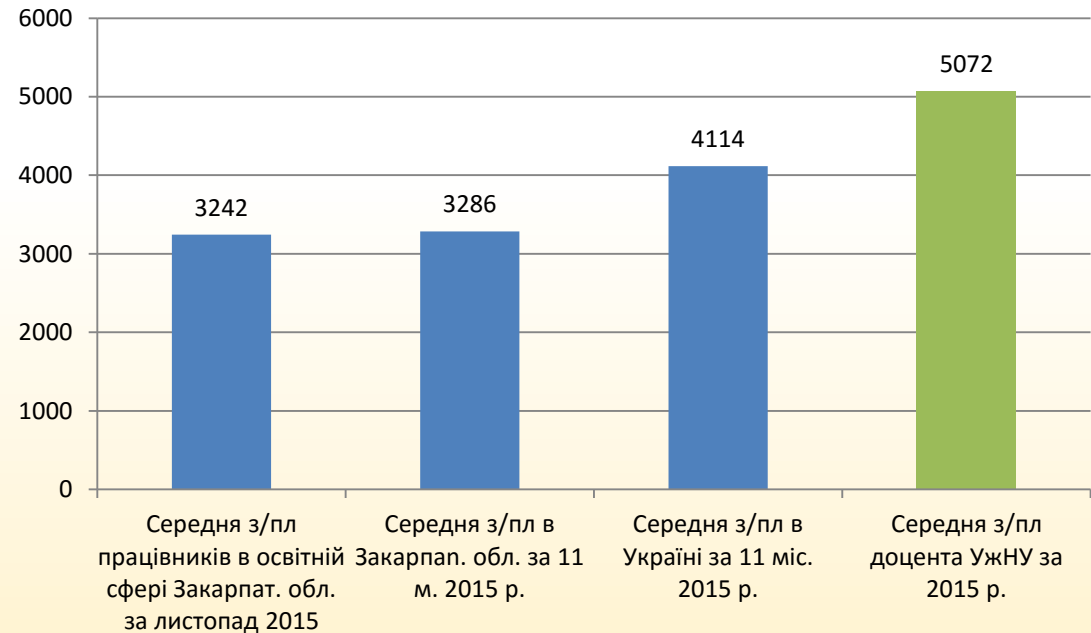


Порівняльний аналіз заробітних плат

Середня заробітна плата штатного працівника на посаді доцента, професора за 2013-2015 рр., грн.



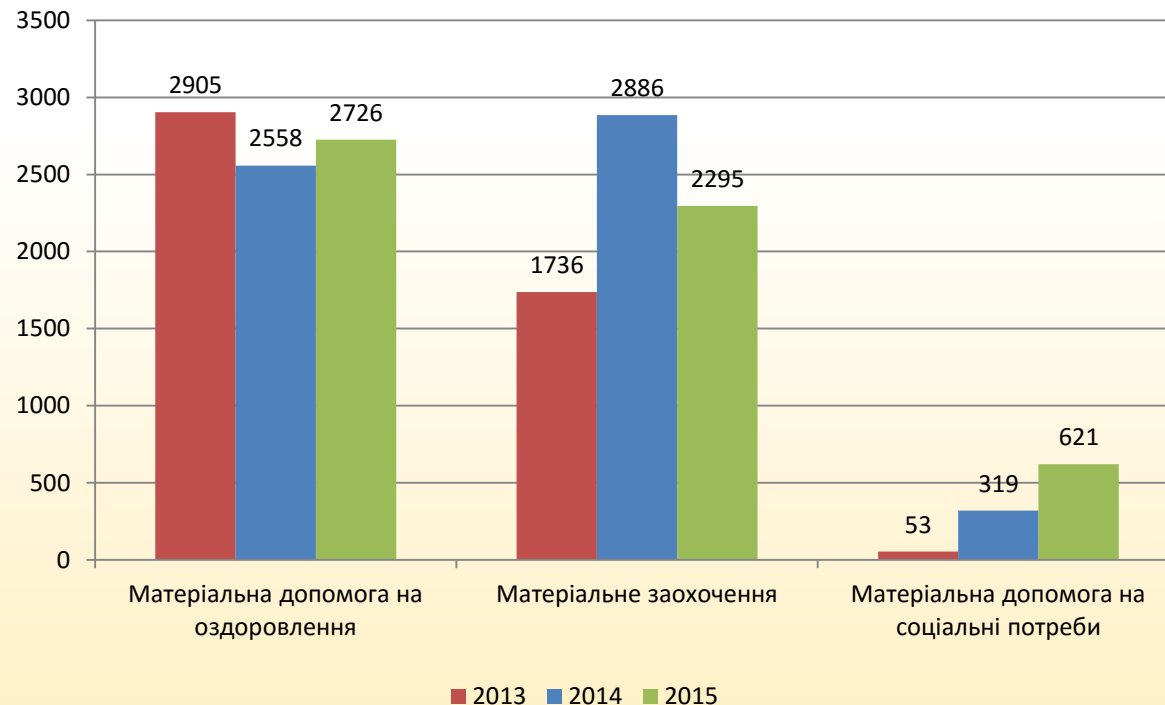
Порівняння середніх заробітних плат





Витрати на оплату матеріальної допомоги та матеріальне заохочення працівників у 2013-2015 рр., тис. грн.

Обсяги витрат на оплату матеріальної допомоги на оздоровлення, матеріального заохочення та матеріальної допомоги на соціальні потреби у 2013-2015 рр., тис. грн.





Показники капітального та поточного ремонту, грн (2015 рік)

Об'єкт	Вид робіт	КЕКВ			
		2240 поточний ремонт	3121 кап. буд. гуртож.	3131 кап. рем. гуртож.	3132 кап. рем. об'єкт.
Хімічний факультет вул. Фединця, 53	Кап. ремонт даху хімічного ф-ту				447 185
	Юридичний ф-т	Поточний ремонт приміщень	127 727		
Ботанічний сад вул. Ольбрахта, 6	Кап. ремонт даху оранжереї				295 920
	Центр гунгарології	Поточний ремонт димової труби котельні	44 107		
вул. Університ., 14	Ремонт фасаду	99 632			
	Капітальний ремонт покрівлі				33 638
вул. Університетська, 12	Капітальний ремонт приміщень фойє та кафе				759 010
	Капітальний ремонт розподільчих мереж			171 344	
	Проектно-кошторисна документація :кап рем.част.приміщень гурт.№4			34 912	
	Капітальний ремонт частини житлових блоків гуртожитку №4			309 204	
Медичний факультет пл. Народна, 1	Поточний ремонт водопроводу	61 497			
	Капітальний ремонт частини приміщень				573 994
Гуртожиток №2 наб. Студентська, 4	Проектно-кошторисна документація та експертиза : Капітальний ремонт частини приміщень				30 255
	Капітальний ремонт санвузлів			1 848 491	
пл. Народна, 3	За проведення експертизи проектно-кошторисної документації:				3 507
	Капітальний ремонт системи опалення				
Стоматологіч. ф-т вул. Університ., 6а	Поточний ремонт приміщень	79 221			
	Виготовлення технічного паспорту	9 423			
Фізичний факультет вул. Давидовича, 54	Поточний ремонт приміщень	95 015			



Поточний ремонт аудиторій та приміщень (2015 рік)

Об'єкт	Приміщення	Загальна площа ремонту, м ²
Навчально-лабораторний корпус	16 аудиторій коридори М1, М2, В1, В2 фойє та коридори 1, 2 поверху	3300
Інженерно-технічний факультет	7 аудиторій	942
Юридичний факультет	5 аудиторій коридори 5 приміщень	1987
Фізичний факультет	6 аудиторій коридори	1143
Ректорат, історичний факультет	2 аудиторії	262
Біологічний факультет	2 аудиторії коридор 1 та 2 поверху	778
Факультет здоров'я людини	лабораторія коридор 1-го поверху	262
Економічний факультет	2 аудиторії	352
Математичний факультет	17 аудиторій коридор	4309
Кафедра електронних систем	2 аудиторії	189
Хімічний факультет	4 аудиторії	231
Медичний факультет	коридори	5160



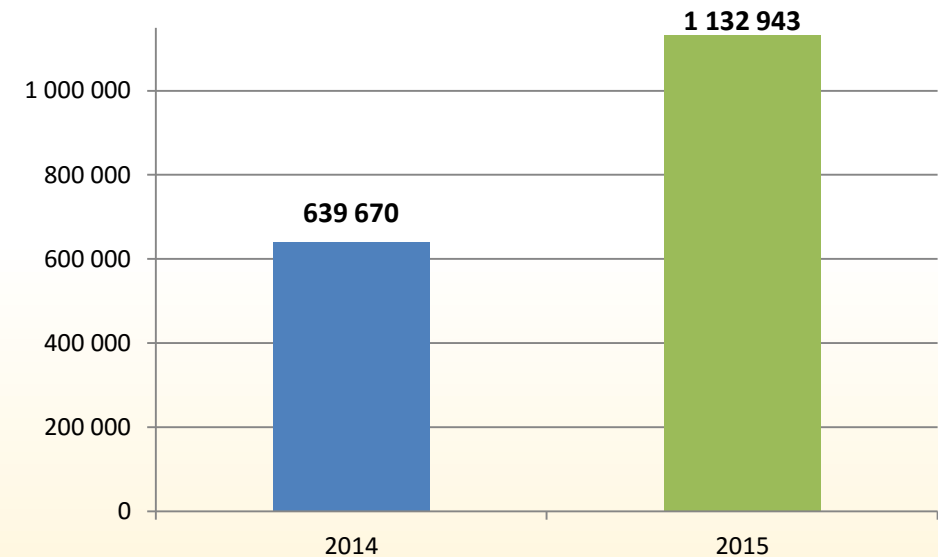
Спортивне життя та дозвілля

- ❑ відкрито новий напрям підготовки **«Фізичне виховання»**;
- ❑ відкрито **реконструйовану спортивну залу**
 - ❑ налагоджено фінансову дисципліну;
 - ❑ проведено оздоровлення дітей (понад 1000 осіб);
 - ❑ постійно проводяться різні турніри та змагання;
- ❑ проведено ювілейну **65-ту загальноуніверситетську спартакіаду**;
- ❑ студенти УжНУ успішно виступали у Всеукраїнських (11 призерів та переможців) та міжнародних змаганнях (5 призерів та переможців);
- ❑ відновлюється діяльність **навчально-спортивно-оздоровчого центру УжНУ «Скалка»**.

Проведено:

- ❑ літні навчальні практики;
 - ❑ святкування професійних свят та днів факультетів;
 - ❑ спеціальні тренінги для студентів медичного факультету та представників молодіжної організації «Фундація регіональних ініціатив»;
 - ❑ молодіжні фестивалі «Студентська республіка Закарпаття» та «Міст».
- ❑ **Виховна робота:**
 - ❑ проведено святкування 70-річчя УжНУ. Висаджено 70 сакур;
 - ❑ проведено багато флешмобів, конкурсів, вечорів, конференцій, концертів, благодійних акцій тощо.
 - ❑ здійснено наймасовіший похід на г. Говерлу (416 студентів);
 - ❑ активізовано роботу студмістечка.
 - ❑ закуплено товарно-матеріальних цінностей на понад 500 тис. грн.
 - ❑ проводиться планова його заміна;
 - ❑ ведеться робота з виявлення порушників правил проживання

Динаміка доходів спортивно-оздоровчого комплексу у 2014, 2015 рр., грн.





Динаміка розвитку УжНУ

Консолідований рейтинг

Роки	2013	2014	2015
Місце	41-42	41-42	30-31

Webometrics:

Роки	2014 Січень	2014 Липень	2015 Січень	2015 Липень
Місце	145	97	80	26

Топ-200:

Роки	2013	2014	2015
Місце	43	41	39

Рейтинг відкритості:

Роки	2014	2015
Місце	42	18

Дякую за увагу!

