

## ДВНЗ "Ужгородський національний університет"

## ЗВЕДЕНА ВІДОМІСТЬ ПРО РЕЗУЛЬТАТИ ЕКЗАМЕНАЦІЙНОЇ СЕСІЇ 2022-2023 н.р.

Факультети	Усього студентів на початок сесії	У т.ч.в академічній відпустці	Повинні скласти екзамен (гр.2-гр.3)	Усього допущено до екзаменів	Денне навчання						Літня, зимова сесія (підкреслити) з перескладанням						Якість (%)	Примітка
					Не допущено	Не за'явилися	Склали				Дістали незадовільну оцінку			Абсолютна успішність (%) (гр8/гр4)				
							3 усіх предметів	тільки на "відмінно"	тільки на "добре" і "відмінно"	на змішані оцінки	тільки на "задовільно"	Усього (сума гр.14,15, 16)	одну		дві	три		
1	2	3	4	5	6	7	8	9	10	11	12	13	14	15	16	17	18	19
Біологічний	306	4	302	302			293	31	89	160	13	9	1	3	5	97,0	39,7	
Географічний	299		299	299		19	253	23	36	192	2	27		1	26	84,6	19,7	
Економічний	474	5	469	469			304	51	116	135	2	165	70	44	51	64,8	35,6	
Здоров'я та фізичного виховання	607	6	601	598	3		540	51	124	266	99	58	21	15	22	89,9	29,1	
Інженерно-технічний	559		559	559			401	8	67	283	43	158	44	25	89	71,7	13,4	
Іноземної філології	395	8	387	387			288	38	83	162	5	99	36	63	0	74,4	31,3	
Інформаційних технологій	664	9	655	655			515	53	57	301	104	140	42	25	73	78,6	16,8	
Історії та міжнародних відносин	459		459	459			313	26	73	177	37	146	63	23	60	68,2	21,6	
Математики та цифрових технологій	320	8	312	307	5	6	282	31	65	143	43	19	14	4	1	90,4	30,8	
Медичний	1183		1183	1153	30		1112	87	458	554	13	41	32	5	4	94,0	46,1	
Медичний №2	1094		1094	1094		207	701	3	348	343	7	186	131	55	0	64,1	32,1	
Міжнародних економічних відносин	412	11	401	401			401	31	81	182	107	0				100,0	27,9	
Навчально-науковий інститут хімії та екології	134	8	126	122	4		120	19	37	59	5	2	2			95,2	44,4	
Стоматологічний	367		367	367			362	19	81	249	13	5	5			98,6	27,2	
Суспільних наук	568	10	558	558			547	69	127	186	165	11			11	98,0	35,1	
Туризму та міжнародних комунікацій	167	9	158	158		48	102	7	19	64	12	8	8			64,6	16,5	
Українсько-угорський навчально-науковий інститут	171		171	171			152	20	44	81	7	19	8		11	88,9	37,4	
Фізичний	369	1	368	368		39	329	47	104	151	27	0				89,4	41,0	
Філологічний	341		341	341			300	40	95	148	17	41	2	16	23	88,0	39,6	
Юридичний	1074	9	1065	1065		31	753	76	159	439	79	281	108	79	94	70,7	22,1	
<b>Всього по ун-ту</b>	<b>9963</b>	<b>88</b>	<b>9875</b>	<b>9833</b>	<b>42</b>	<b>350</b>	<b>8068</b>	<b>730</b>	<b>2263</b>	<b>4275</b>	<b>800</b>	<b>1415</b>	<b>587</b>	<b>358</b>	<b>470</b>	<b>81,7</b>	<b>30,3</b>	
<b>Всього по ун-ту (%)</b>			99,1	99,6	0,4	3,5	81,7	7,4	22,9	43,3	8,1	14,3	5,9	3,6	4,8			

## ДВНЗ "Ужгородський національний університет"

## ЗВЕДЕНА ВІДОМІСТЬ ПРО РЕЗУЛЬТАТИ ЕКЗАМЕНАЦІЙНОЇ СЕСІЇ 2022-2023 н.р.

Денне навчання

Літня, зимова сесія (підкреслити)

Перші курси

з перекладанням

Факультети	Усього студентів на початок сесії	У т.ч.в академічній відпустці	Повинні скласти екзамен (гр.2-гр.3)	Усього допущено до екзаменів	Не допущено	Не з'явилися	Склали					Дістали незадовільну оцінку			Абсолютна успішність (%) (гр8/гр4)	Якість (%)	Примітка	
							з усіх предметів	тільки на "відмінно"	тільки на "добре" і "відмінно"	на змішані оцінки	тільки на "задовільно"	Усього (сума гр.14,15, 16)	одну	дві				три
1	2	3	4	5	6	7	8	9	10	11	12	13	14	15	16	17	18	19
Біологічний	61	1	60	60			54	2	10	39	3	6		2	4	90,0	20,0	
Географічний	77		77	77		11	59	2	7	49	1	7		1	6	76,6	11,7	
Економічний	109	1	108	108			61	4	8	49		47	21	8	18	56,5	11,1	
Здоров'я та фізичного виховання	137		137	136	1		113	5	13	73	22	23	5	7	11	82,5	13,1	
Інженерно-технічний	182		182	182			151	1	21	99	30	31	6	4	21	83,0	12,1	
Іноземної філології	115		115	115			79	8	14	55	2	36	15	21	0	68,7	19,1	
Інформаційних технологій	173	1	172	172			126	1	11	95	19	46	19	5	22	73,3	7,0	
Історії та міжнародних відносин	130		130	130			81	6	18	49	8	49	13	7	29	62,3	18,5	
Математики та цифрових технологій	76		76	72	4		65	6	8	41	10	7	6		1	85,5	18,4	
Медичний	265		265	256	9		247	10	68	167	2	9	6	3		93,2	29,4	
Міжнародних економічних відносин	86		86	86			86	4	26	53	3	0				100,0	34,9	
Навчально-науковий інститут хімії та екології	25	1	24	23	1		23	1	7	15		0				95,8	33,3	
Стоматологічний	138		138	138			137	5	17	110	5	1	1			99,3	15,9	
Суспільних наук	166	2	164	164			160	14	34	59	53	4			4	97,6	29,3	
Туризму та міжнародних комунікацій	31		31	31		6	24	1	5	17	1	1	1			77,4	19,4	
Українсько-угорський навчально-науковий інститут	49		49	49			46	5	13	25	3	3			3	93,9	36,7	
Фізичний	118		118	118		15	103	4	26	52	21	0				87,3	25,4	
Філологічний	99		99	99			82	3	25	43	11	17	2	3	12	82,8	28,3	
Юридичний	300	3	297	297		11	159	7	46	85	21	127	55	39	33	53,5	17,8	
<b>Всього по ун-ту</b>	<b>2337</b>	<b>9</b>	<b>2328</b>	<b>2313</b>	<b>15</b>	<b>43</b>	<b>1856</b>	<b>89</b>	<b>377</b>	<b>1175</b>	<b>215</b>	<b>414</b>	<b>150</b>	<b>100</b>	<b>164</b>	79,7	20,0	
<b>Всього по ун-ту (%)</b>			99,6	99,4	0,6	1,8	79,7	3,8	16,2	50,5	9,2	17,8	6,4	4,3	7,0			

## ДВНЗ "Ужгородський національний університет"

## ЗВЕДЕНА ВІДОМІСТЬ ПРО РЕЗУЛЬТАТИ ЕКЗАМЕНАЦІЙНОЇ СЕСІЇ 2022-2023 н.р.

Факультети	Другі курси						Денне навчання					Літня, зимова сесія (підкреслити)				Якість (%)	Примітка	
	Усього студентів на початок сесії	У т.ч.в академічній відпустці	Повинні скласти екзамен (гр.2-гр.3)	Усього допущено до екзаменів	Не допущено	Не за'явилися	Склали					Дістали незадовільну оцінку			Абсолютна успішність (%) (гр8/гр4)			
							З усіх предметів	тільки на "відмінно"	тільки на "добре" і "відмінно"	на змішані оцінки	тільки на "задовільно"	Усього (сума гр.14,15, 16)	одну	дві				три
1	2	3	4	5	6	7	8	9	10	11	12	13	14	15	16	17	18	19
Біологічний	68	3	65	65			64	1	19	42	2	1			1	98,5	30,8	
Географічний	61		61	61		4	52		8	43	1	5			5	85,2	13,1	
Економічний	89	2	87	87			40	9	12	18	1	47	14	18	15	46,0	24,1	
Здоров'я та фізичного виховання	116	3	113	113			98	16	18	44	20	15	7	4	4	86,7	30,1	
Інженерно-технічний	121		121	121			87		17	64	6	34	5	6	23	71,9	14,0	
Іноземної філології	100	4	96	96			74	10	14	49	1	22	7	15	0	77,1	25,0	
Інформаційних технологій	169	3	166	166			127	7	13	92	15	39	7	7	25	76,5	12,0	
Історії та міжнародних відносин	83		83	83			55	4	11	32	8	28	12	4	12	66,3	18,1	
Математики та цифрових технологій	76	1	75	74	1		71	6	25	34	6	3	1	2		94,7	41,3	
Медичний	150		150	143	7		126	8	29	84	5	17	16		1	84,0	24,7	
Медичний №2	395		395	395	0	123	207	3	100	104	0	65	45	20	0	52,4	26,1	
Міжнародних економічних відносин	73	1	72	72			72	8	19	38	7	0				100,0	37,5	
Навчально-науковий інститут хімії та екології	19	1	18	18			17	1	7	6	3	1	1			94,4	44,4	
Стоматологічний	51		51	51			51	6	8	36	1	0				100,0	27,5	
Суспільних наук	107	4	103	103			101	16	37	29	19	2			2	98,1	51,5	
Туризму та міжнародних комунікацій	41		41	41		13	24		4	19	1	4	4			58,5	9,8	
Українсько-ужгородський навчально-науковий інститут	25		25	25			21	3	7	11		4	4			84,0	40,0	
Фізичний	73		73	73		11	62	2	22	36	2	0				84,9	32,9	
Філологічний	76		76	76			67	10	15	40	2	9		3	6	88,2	32,9	
Юридичний	195	1	194	194		2	140	8	32	86	14	52	17	12	23	72,2	20,6	
<b>Всього по ун-ту</b>	<b>2088</b>	<b>23</b>	<b>2065</b>	<b>2057</b>	<b>8</b>	<b>153</b>	<b>1556</b>	<b>118</b>	<b>417</b>	<b>907</b>	<b>114</b>	<b>348</b>	<b>140</b>	<b>91</b>	<b>117</b>	<b>75,4</b>	<b>25,9</b>	
<b>Всього по ун-ту (%)</b>			98,9	99,6	0,4	7,4	75,4	5,7	20,2	43,9	5,5	16,9	6,8	4,4	5,7			

## ДВНЗ "Ужгородський національний університет"

## ЗВЕДЕНА ВІДОМІСТЬ ПРО РЕЗУЛЬТАТИ ЕКЗАМЕНАЦІЙНОЇ СЕСІЇ 2022-2023 н.р.

Факультети	Треті курси						Денне навчання					Літня, зимова сесія (підкреслити)				Якість (%)	Примітка	
	Усього студентів на початок сесії	У т.ч. в академічній відпустці	Повинні складати екзамен (гр.2-гр.3)	Усього допущено до екзаменів	Не допущено	Не за'явилися	Склали					Дістали незадовільну оцінку			Абсолютна успішність (%) (гр8/гр4)			
							З усіх предметів	тільки на "відмінно"	тільки на "добре" і "відмінно"	на змішані оцінки	тільки на "задовільно"	Усього (сума гр.14,15, 16)	одну	дві				три
1	2	3	4	5	6	7	8	9	10	11	12	13	14	15	16	17	18	19
Біологічний	48		48	48			46	5	16	24	1	2	1	1		95,8	43,8	
Географічний	47		47	47		1	41	8	5	28		5			5	87,2	27,7	
Економічний	87		87	87			49	8	18	22	1	38	13	11	14	56,3	29,9	
Здоров'я та фізичного виховання	121		121	121			109	9	33	47	20	12	7	2	3	90,1	34,7	
Інженерно-технічний	88		88	88			46	3	8	32	3	42	12	5	25	52,3	12,5	
Іноземної філології	95	1	94	94			64	3	28	33	0	30	9	21	0	68,1	33,0	
Інформаційних технологій	133	4	129	129			98	17	15	56	10	31	13	3	15	76,0	24,8	
Історії та міжнародних відносин	92		92	92			56	4	18	29	5	36	18	6	12	60,9	23,9	
Математики та цифрових технологій	49	1	48	48			41	4	13	23	1	7	5	2		85,4	35,4	
Медичний	161		161	155	6		141	13	49	78	1	14	9	2	3	87,6	38,5	
Медичний №2	205		205	205		47	126	0	32	94	0	32	20	12	0	61,5	15,6	
Міжнародних економічних відносин	88	1	87	87			87	7	21	44	15	0				100,0	32,2	
Навчально-науковий інститут хімії та екології	25	1	24	23	1		22	6	5	10	1	1	1			91,7	45,8	
Стоматологічний	49		49	49			47		14	33		2	2			95,9	28,6	
Суспільних наук	74	1	73	73			73	9	14	25	25	0				100,0	31,5	
Туризму та міжнародних комунікацій	47		47	47		26	18	2	3	7	6	3	3			38,3	10,6	
Українсько-ужгородський навчально-науковий інститут	37		37	37			34	8	7	18	1	3			3	91,9	40,5	
Фізичний	39		39	39		8	31	3	10	18		0				79,5	33,3	
Філологічний	65		65	65			52	12	20	18	2	13		8	5	80,0	49,2	
Юридичний	208		208	208		3	157	16	27	101	13	48	17	13	18	75,5	20,7	
<b>Всього по ун-ту</b>	<b>1758</b>	<b>9</b>	<b>1749</b>	<b>1742</b>	<b>7</b>	<b>85</b>	<b>1338</b>	<b>137</b>	<b>356</b>	<b>740</b>	<b>105</b>	<b>319</b>	<b>130</b>	<b>86</b>	<b>103</b>	<b>76,5</b>	<b>28,2</b>	
<b>Всього по ун-ту (%)</b>			99,5	99,6	0,4	4,9	76,5	7,8	20,4	42,3	6,0	18,2	7,4	4,9	5,9			

## ДВНЗ "Ужгородський національний університет"

## ЗВЕДЕНА ВІДОМІСТЬ ПРО РЕЗУЛЬТАТИ ЕКЗАМЕНАЦІЙНОЇ СЕСІЇ 2022-2023 н.р.

Факультети	Четверті курси						Денне навчання					Літня, зимова сесія (підкреслити)				Якість (%)	Примітка	
	Усього студентів на початок сесії	У т.ч. в академічній відпустці	Повинні скласти екзамен (гр.2-гр.3)	Усього допущено до екзаменів	Не допущено	Не з'явилися	Склали					Дистали незадовільну оцінку			Абсолютна успішність (%) (гр8/гр4)			
							3 усіх предметів	тільки на "відмінно"	тільки на "добре" і "відмінно"	на змішані оцінки	тільки на "задовільно"	Усього (сума гр.14,15,16)	одну	дві				три
1	2	3	4	5	6	7	8	9	10	11	12	13	14	15	16	17	18	19
Біологічний	52		52	52			52	8	19	25		0				100,0	51,9	
Географічний	39		39	39			39	8	10	21		0				100,0	46,2	
Економічний	57	1	56	56			55	7	27	21		1			1	98,2	60,7	
Здоров'я та фізичного виховання	105	1	104	102	2		102	12	33	47	10	0				98,1	43,3	
Інженерно-технічний	72		72	72			72	3	8	58	3	0				100,0	15,3	
Іноземної філології	62	3	59	59			54	10	21	21	2	5	2	3	0	91,5	52,5	
Інформаційних технологій	93	1	92	92			85	15	10	33	27	7		2	5	92,4	27,2	
Історії та міжнародних відносин	81		81	81			79	2	15	53	9	2			2	97,5	21,0	
Математики та цифрових технологій	27	5	22	22			22	2	5	8	7	0				100,0	31,8	
Медичний	187		187	179	8		178	29	67	77	5	1	1			95,2	51,3	
Медичний №2	197		197	197		25	120	0	78	37	5	52	31	21	0	60,9	39,6	
Міжнародних економічних відносин	67	8	59	59			59	6	9	34	10	0				100,0	25,4	
Навчально-науковий інститут хімії та екології	27	1	26	26			26	9	11	6		0				100,0	76,9	
Стоматологічний	68		68	68			66	3	24	36	3	2	2			97,1	39,7	
Суспільних наук	68	1	67	67			65	11	13	29	12	2			2	97,0	35,8	
Туризму та міжнародних комунікацій	40	8	32	32			32	4	4	21	3	0				100,0	25,0	
Українсько-угорський навчально-науковий інститут	29		29	29			23	3	9	11		6	2		4	79,3	41,4	
Фізичний	45	1	44	44			44	13	16	15		0				100,0	65,9	
Філологічний	65		65	65			64	12	20	30	2	1		1		98,5	49,2	
Юридичний	190	1	189	189		2	187	15	27	123	22	0				98,9	22,2	
<b>Всього по ун-ту</b>	<b>1571</b>	<b>31</b>	<b>1540</b>	<b>1530</b>	<b>10</b>	<b>27</b>	<b>1424</b>	<b>172</b>	<b>426</b>	<b>706</b>	<b>120</b>	<b>79</b>	<b>38</b>	<b>27</b>	<b>14</b>	<b>92,5</b>	<b>38,8</b>	
<b>Всього по ун-ту (%)</b>			98,0	99,4	0,6	1,8	92,5	11,2	27,7	45,8	7,8	5,1	2,5	1,8	0,9			

## ДВНЗ "Ужгородський національний університет"

## ЗВЕДЕНА ВІДОМІСТЬ ПРО РЕЗУЛЬТАТИ ЕКЗАМЕНАЦІЙНОЇ СЕСІЇ 2022-2023 н.р.

Денне навчання

Літня, зимова сесія (підкреслити)

П'яті курси

з перескладанням

Факультети	Усього студентів на початок сесії	У т.ч. в академічній відпустці	Повинні складати екзамен (гр.2-гр.3)	Усього допущено до екзаменів	Не допущено	Не з'явилися	Склали					Дістали незадовільну оцінку			Абсолютна успішність (%) (гр8/гр4)	Якість (%)	Примітка	
							з усіх предметів	тільки на "відмінно"	тільки на "добре" "відмінно"	на змішані оцінки	тільки на "задовільно"	Усього (сума гр.14,15, 16)	одну	дві				три
1	2	3	4	5	6	7	8	9	10	11	12	13	14	15	16	17	18	19
Медичний	181		181	181			181	15	106	60		0				100,0	66,9	
Медичний №2	297		297	297		12	248	0	138	108	2	37	35	2	0	83,5	46,5	
Стоматологічний	61		61	61			61	5	18	34	4	0				100,0	37,7	
<b>Всього по ун-ту</b>	<b>539</b>	<b>0</b>	<b>539</b>	<b>539</b>	<b>0</b>	<b>12</b>	<b>490</b>	<b>20</b>	<b>262</b>	<b>202</b>	<b>6</b>	<b>37</b>	<b>35</b>	<b>2</b>	<b>0</b>	<b>90,9</b>	<b>52,3</b>	
<b>Всього по ун-ту (%)</b>			100,0	100,0	0,0	2,2	90,9	3,7	48,6	37,5	1,1	6,9	6,5	0,4	0,0			

## ДВНЗ "Ужгородський національний університет"

## ЗВЕДЕНА ВІДОМІСТЬ ПРО РЕЗУЛЬТАТИ ЕКЗАМЕНАЦІЙНОЇ СЕСІЇ 2022-2023 н.р.

Денне навчання

Літня, зимова сесія (підкреслити)

Магістри 1 р.н.

з перескладанням

Факультети	Усього студентів на початок сесії	У т.ч.в академічній відпустці	Повинні скласти екзамен (гр.2-гр.3)	Усього допущено до екзаменів	Не допущено	Не з'явилися	Склали					Дістали незадовільну оцінку			Абсолютна успішність (%) (гр8/гр4)	Якість (%)	Примітка	
							з усіх предметів	тільки на "відмінно"	тільки на "добре" і "відмінно"	на змішані оцінки	тільки на "задовільно"	Усього (сума гр.14,15,16)	одну	дві				три
1	2	3	4	5	6	7	8	9	10	11	12	13	14	15	16	17	18	19
Біологічний	77		77	77			77	15	25	30	7	0				100,0	51,9	
Географічний	75		75	75		3	62	5	6	51		10			10	82,7	14,7	
Економічний	132	1	131	131			99	23	51	25		32	22	7	3	75,6	56,5	
Здоров'я та фізичного виховання	128	2	126	126			118	9	27	55	27	8	2	2	4	93,7	28,6	
Інженерно-технічний	96		96	96			45	1	13	30	1	51	21	10	20	46,9	14,6	
Іноземної філології	23		23	23			17	7	6	4	0	6	3	3	0	73,9	56,5	
Інформаційних технологій	96		96	96			79	13	8	25	33	17	3	8	6	82,3	21,9	
Історії та міжнародних відносин	73		73	73			42	10	11	14	7	31	20	6	5	57,5	28,8	
Математики та цифрових технологій	92	1	91	91		6	83	13	14	37	19	2	2			91,2	29,7	
Медичний (6 курс)	239		239	239			239	12	139	88		0				100,0	63,2	
Міжнародних економічних відносин	98	1	97	97			97	6	6	13	72	0				100,0	12,4	
Навчально-науковий інститут хімії та екології	38	4	34	32	2		32	2	7	22	1	0				94,1	26,5	
Суспільних наук	153	2	151	151			148	19	29	44	56	3			3	98,0	31,8	
Туризму та міжнародних комунікацій	8	1	7	7		3	4		3		1	0				57,1	42,9	
Українсько-угорський навчально-науковий інститут	31		31	31			28	1	8	16	3	3	2		1	90,3	29,0	
Фізичний	94		94	94		5	89	25	30	30	4	0				94,7	58,5	
Філологічний	36		36	36			35	3	15	17		1		1		97,2	50,0	
Юридичний	181	4	177	177		13	110	30	27	44	9	54	19	15	20	62,1	32,2	
<b>Всього по ун-ту</b>	<b>1670</b>	<b>16</b>	<b>1654</b>	<b>1652</b>	<b>2</b>	<b>30</b>	<b>1404</b>	<b>194</b>	<b>425</b>	<b>545</b>	<b>240</b>	<b>218</b>	<b>94</b>	<b>52</b>	<b>72</b>	<b>84,9</b>	<b>37,4</b>	
<b>Всього по ун-ту (%)</b>			99,0	99,9	0,1	1,8	84,9	11,7	25,7	33,0	14,5	13,2	5,7	3,1	4,4			

## ДВНЗ "Ужгородський національний університет"

## ЗВЕДЕНА ВІДОМІСТЬ ПРО РЕЗУЛЬТАТИ ЕКЗАМЕНАЦІЙНОЇ СЕСІЇ 2022-2023 н.р.

Денне навчання

Літня, зимова сесія (підкреслити)

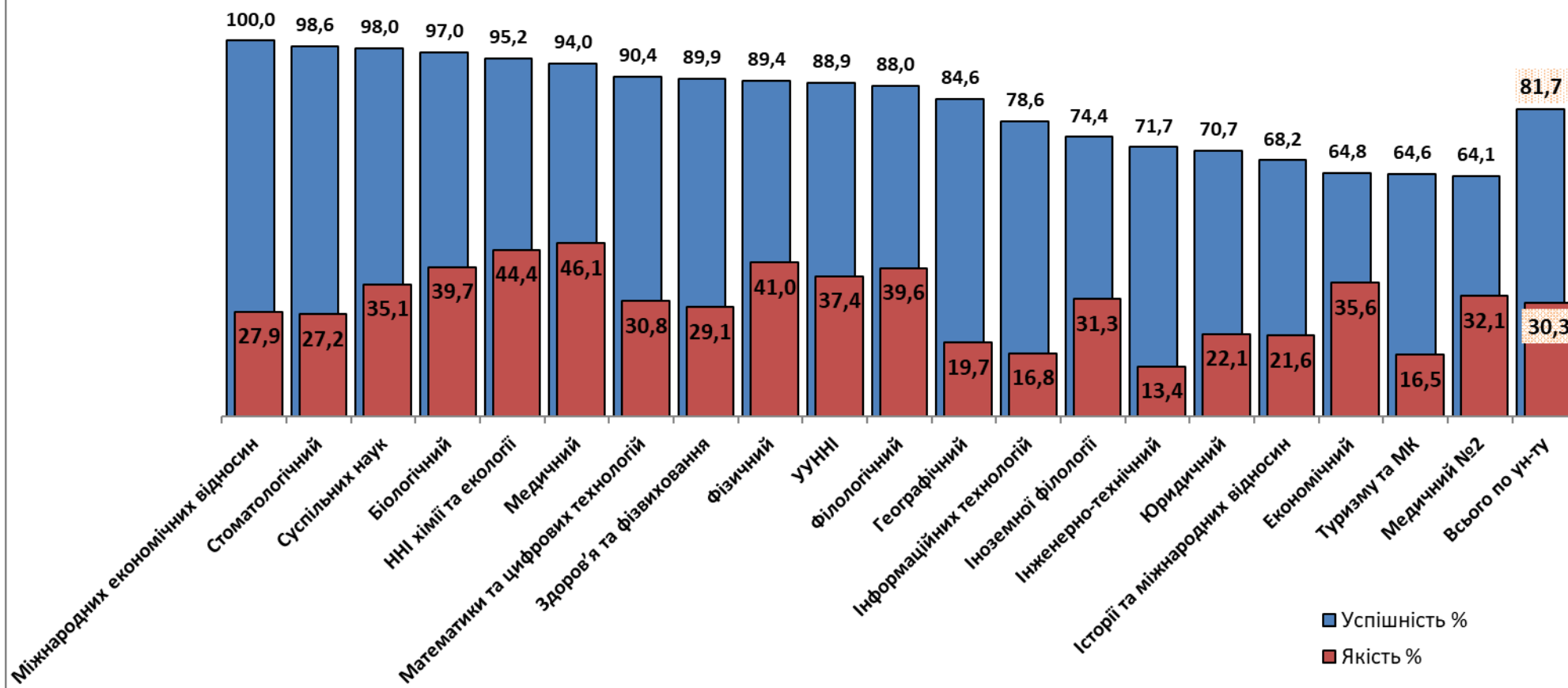
Зведена по курсах

з перескладанням

Факультети	Усього студентів на початок сесії	У т.ч.в академічній відпустці	Повинні скласти екзамен (гр.2-гр.3)	Усього допущено до екзаменів	Не допущено	Не за'вилися	Склали					Дістали незадовільну оцінку			Абсолютна успішність (%) (гр8/гр4)	Якість (%)	Примітка	
							З усіх предметів	тільки на "відмінно"	тільки на "добре" "відмінно"	на змішані оцінки	тільки на "задовільно"	Усього (сума гр.14,15, 16)	одну	дві				три
1	2	3	4	5	6	7	8	9	10	11	12	13	14	15	16	17	18	19
Перші курси	2337	9	2328	2313	15	43	1856	89	377	1175	215	414	150	100	164	79,7	20,0	
Другі курси	2088	23	2065	2057	8	153	1556	118	417	907	114	348	140	91	117	75,4	25,9	
Треті курси	1758	9	1749	1742	7	85	1338	137	356	740	105	319	130	86	103	76,5	28,2	
Четверті курси	1571	31	1540	1530	10	27	1424	172	426	706	120	79	38	27	14	92,5	38,8	
П'яті курси (медики)	539	0	539	539	0	12	490	20	262	202	6	37	35	2	0	90,9	52,3	
Магістри 1 року навчання	1670	16	1654	1652	2	30	1404	194	425	545	240	218	94	52	72	84,9	37,4	
<b>Всього по ун-ту</b>	<b>9963</b>	<b>88</b>	<b>9875</b>	<b>9833</b>	<b>42</b>	<b>350</b>	<b>8068</b>	<b>730</b>	<b>2263</b>	<b>4275</b>	<b>800</b>	<b>1415</b>	<b>587</b>	<b>358</b>	<b>470</b>	<b>81,7</b>	<b>30,3</b>	
<b>Всього по ун-ту (%)</b>			99,1	99,6	0,4	3,5	81,7	7,4	22,9	43,3	18,7	14,3	5,9	3,6	4,8			

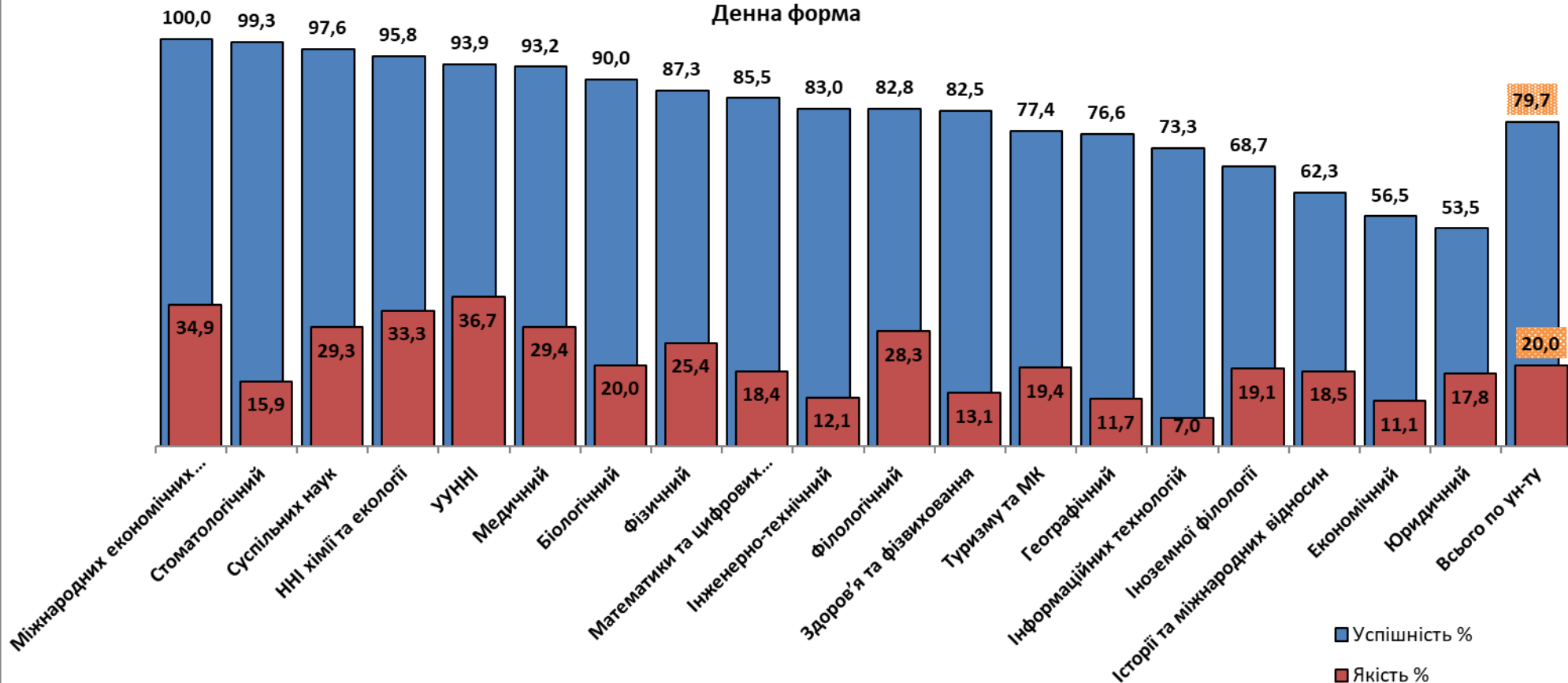
# Показники успішності за літню сесію 2022/2023 н.р. (по університету)

Денна форма навчання



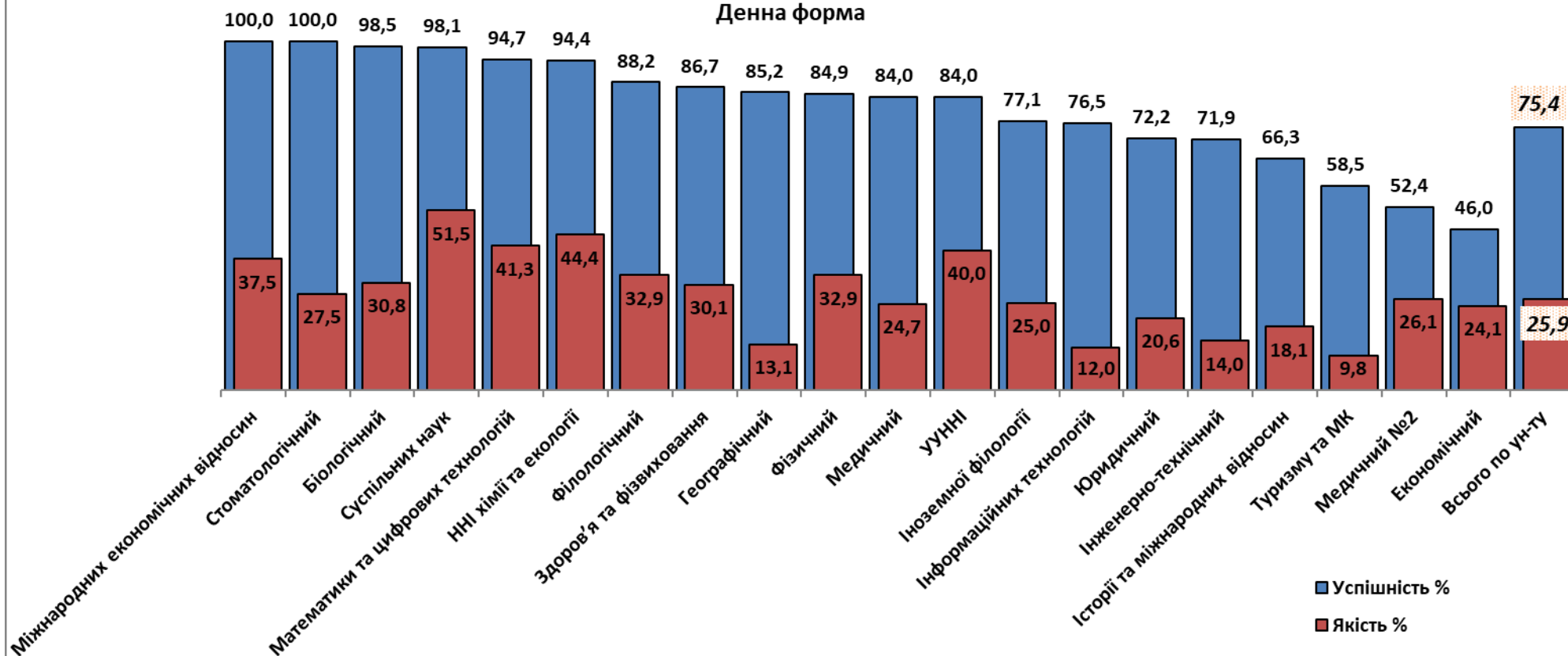
## Показники успішності за літню сесію 2022/2023 н.р. - перші курси

Денна форма



## Показники успішності за літню сесію 2022/2023 н.р. - **другі курси**

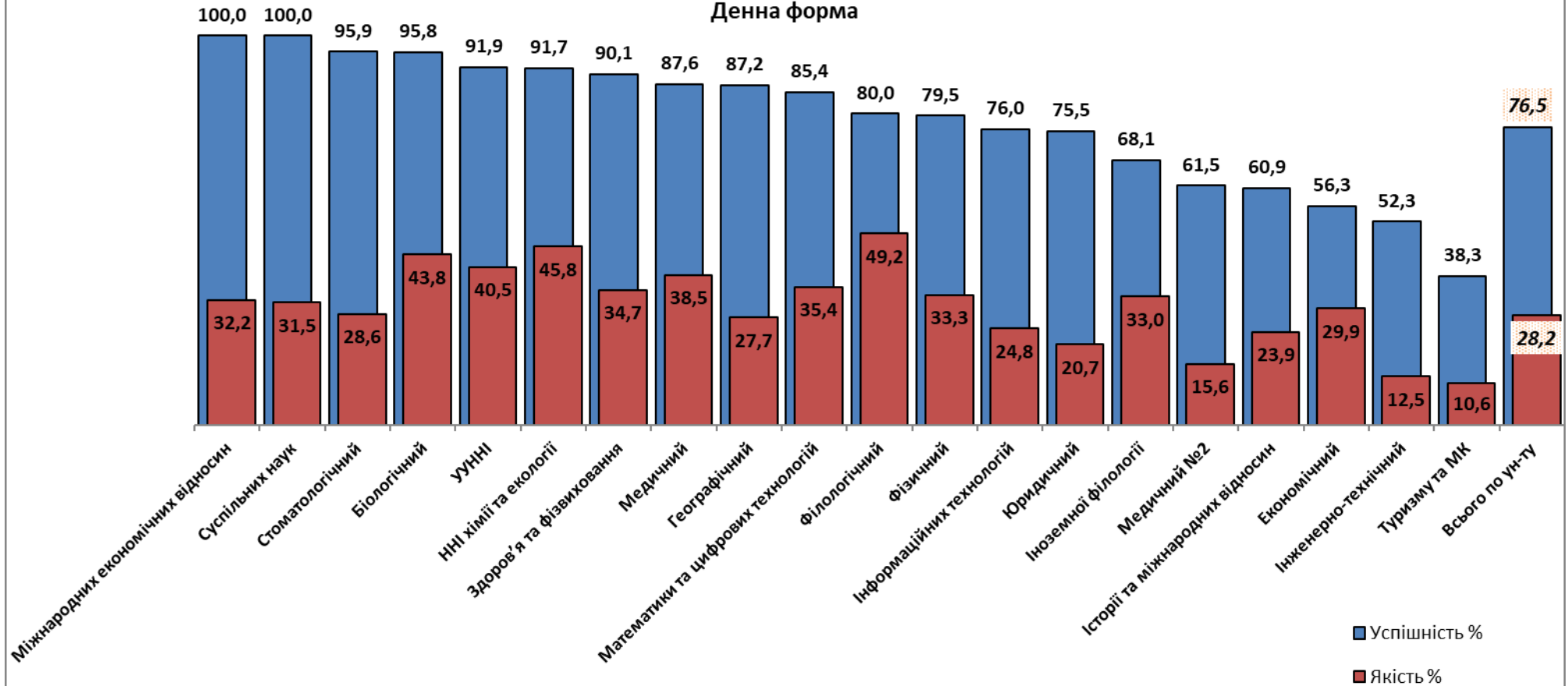
Денна форма



■ Успішність %  
■ Якість %

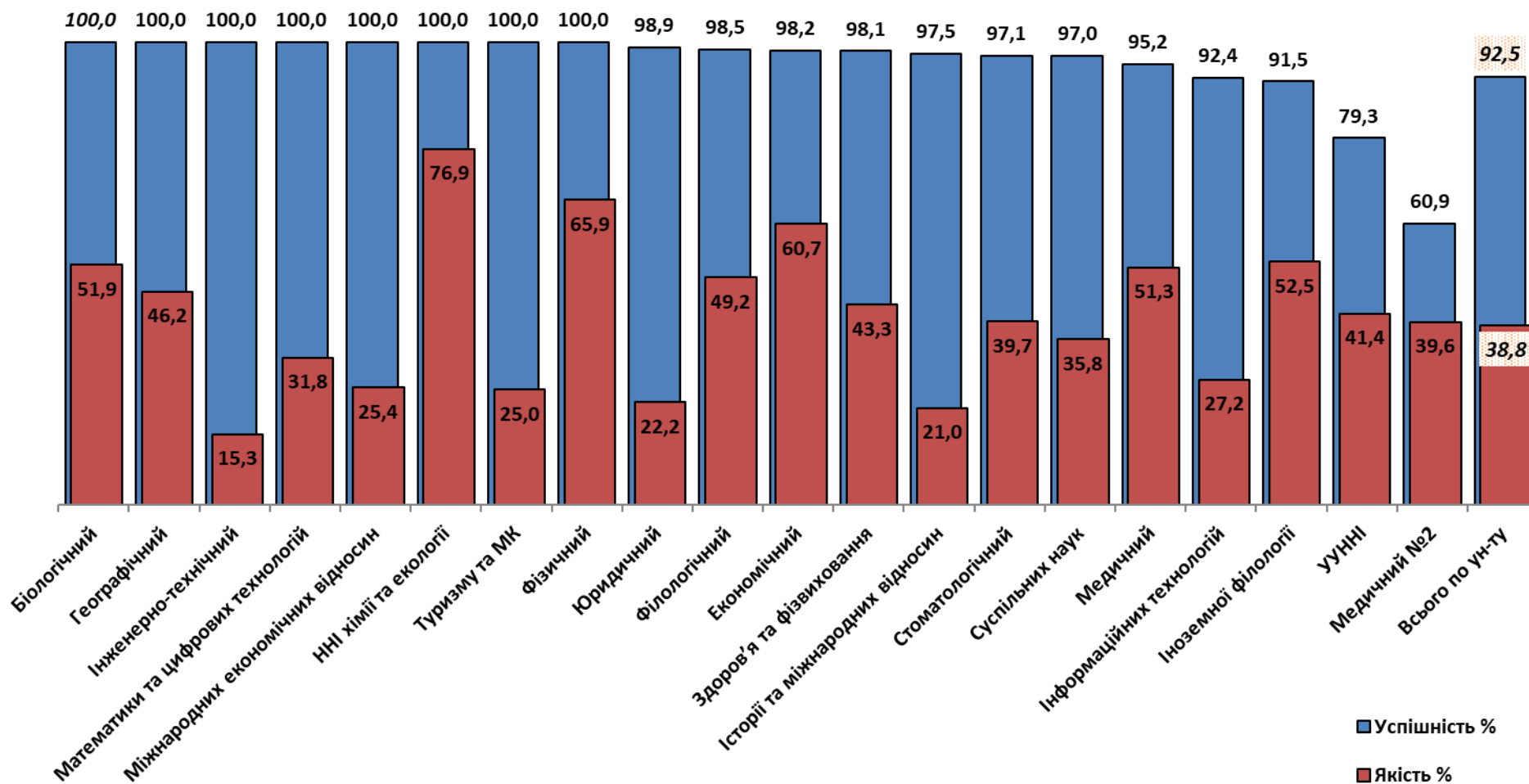
## Показники успішності за літню сесію 2022/2023 н.р. - треті курси

Денна форма



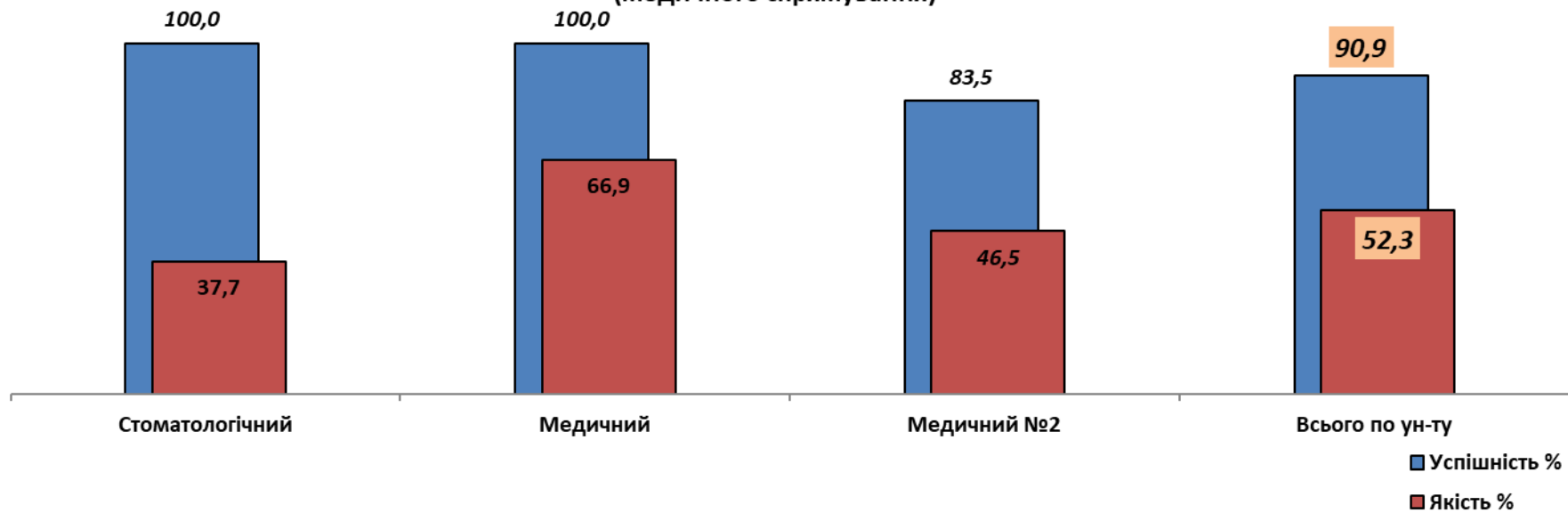
## Показники успішності за літню сесію 2022/2023 н.р. - **четверті курси**

Денна форма



## Показники успішності за літню сесію 2022/2023 н.р. - п'яті курси

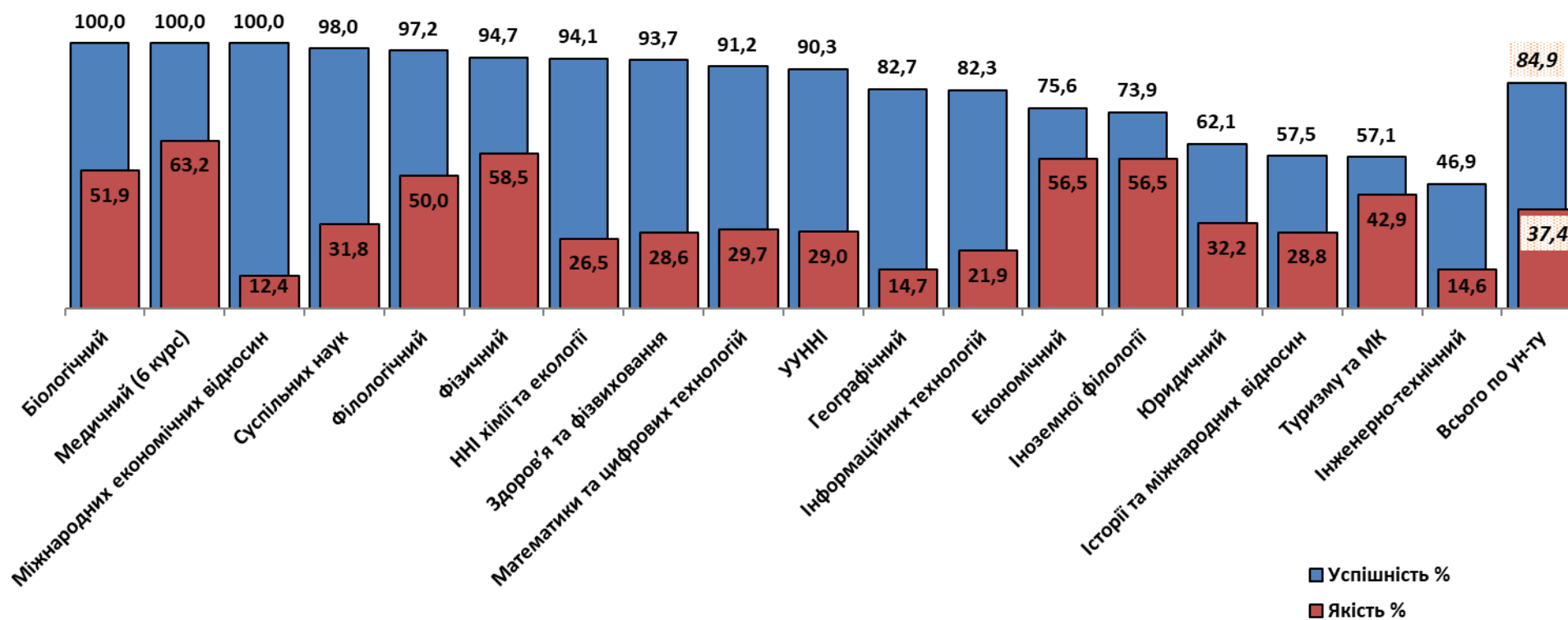
(медичного спрямування)



# Показники успішності за літню сесію 2022/2023 н.р. - **Магістри 1 року**

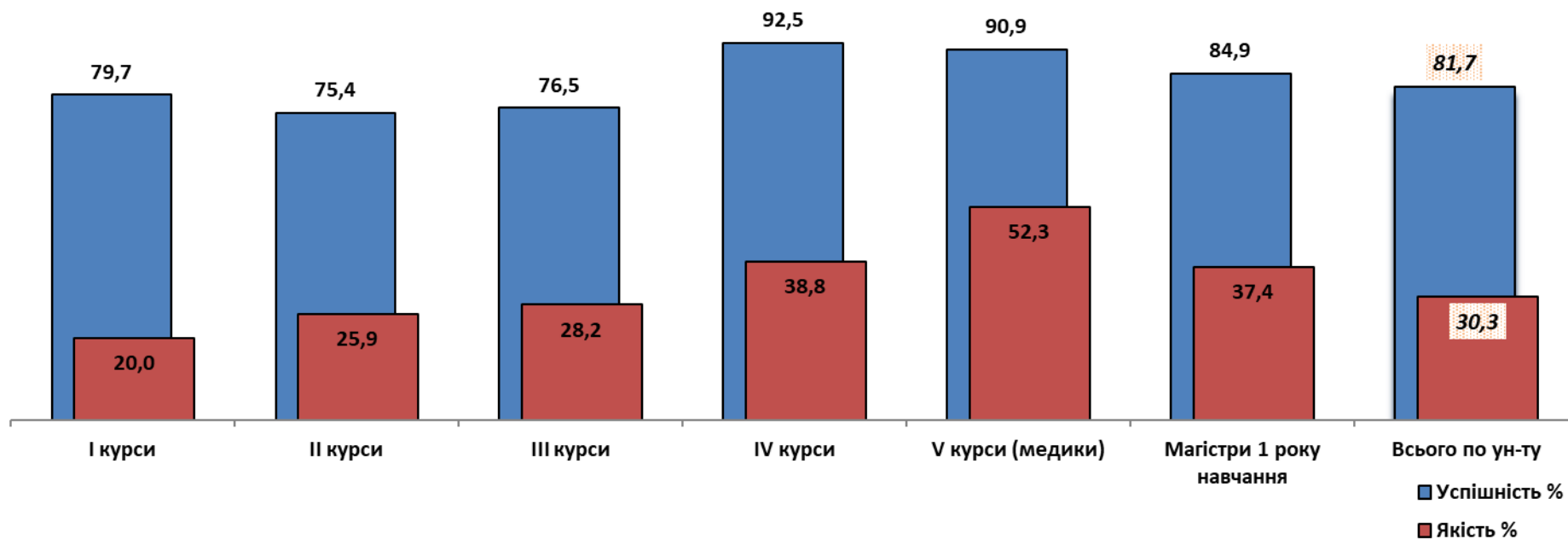
## навчання

Денна форма

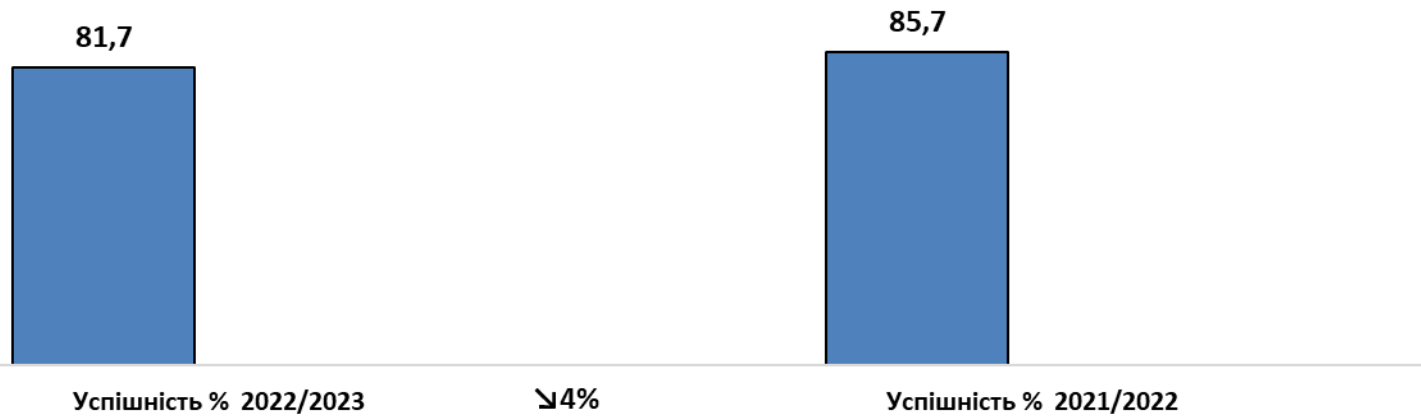


## Показники успішності за літню сесію 2022/2023 н.р. - у розрізі курсів

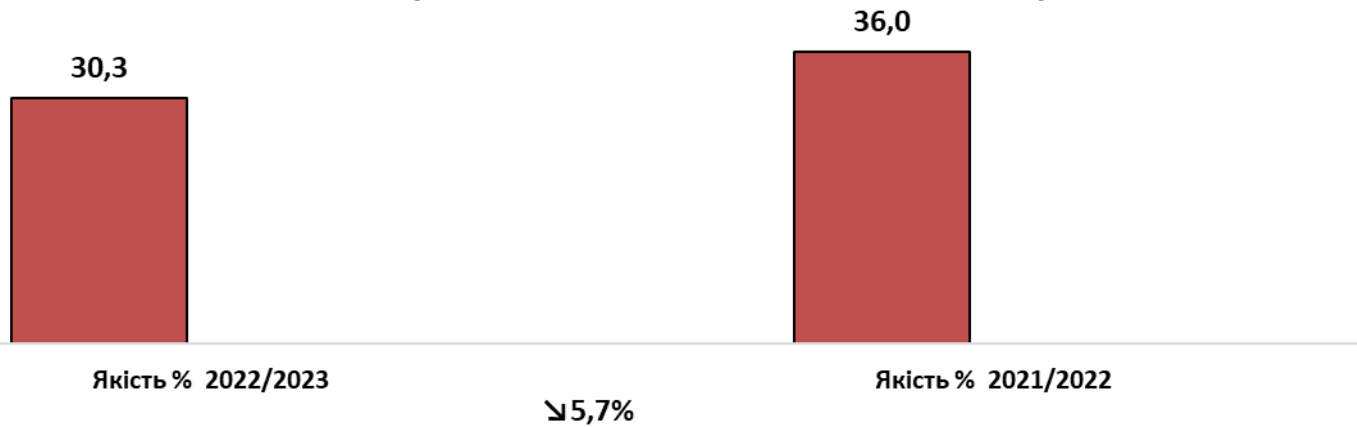
Денна форма



**Порівняння показників успішності у 2022/2023 та 2021/2022 навчальних роках**



**Порівняння показників якості у 2022/2023 та 2021/2022 навчальних роках**



*Порівняння показників успішності та якості  
за остання п'ять навчальних років - денна форма*

