



ІНСТРУКЦІЯ

користувача з відновлення паролю
на сайті електронного навчання ДВНЗ «УжНУ»

Крок 1. Відкрийте форму оновлення паролю **«Забутий пароль»**

https://e-learn.uzhnu.edu.ua/login/forgot_password.php

2. Крок 2. Використовуйте поле електронна пошта, щоб подати запит на відновлення паролю.

3. Перевірте свою електронну пошту та натисніть на активне посилання в листі

Крок 4. Створіть новий пароль, дотримуйтесь правил (принаймні 8 символів, принаймні 1 неабеткових символ та 1 число).

Сайт електронного навчання ДВНЗ "УжНУ"


[На головну](#) / [Вхід](#) / [Забутий пароль](#)


Будь ласка, двічі вкажіть ваш новий пароль, та натисніть кнопку "Встановити пароль".
Ваш новий пароль буде збережено, та ви зможете зайти в систему.


Встановити пароль

Ім'я входу @uzhnu.edu.ua

Ваш пароль повинен мати принаймні 8 символів, принаймні 1 цифр(а), принаймні 1 букв(а) нижнього регістру, принаймні 1 букв(а) верхнього регістру, щонайменше 1 не алфавітно-цифрових символів, наприклад *, - або #

Новий пароль 

Новий пароль (знову) 

Обов'язкові поля форми помічені символом  .

Крок 5. Використовуючи новий пароль, заходьте на [сайт електронного навчання](https://e-learn.uzhnu.edu.ua/)
<https://e-learn.uzhnu.edu.ua/>