



**Звіт ректора  
Державного вищого навчального закладу  
«Ужгородський національний університет»  
про роботу у 2017 році**



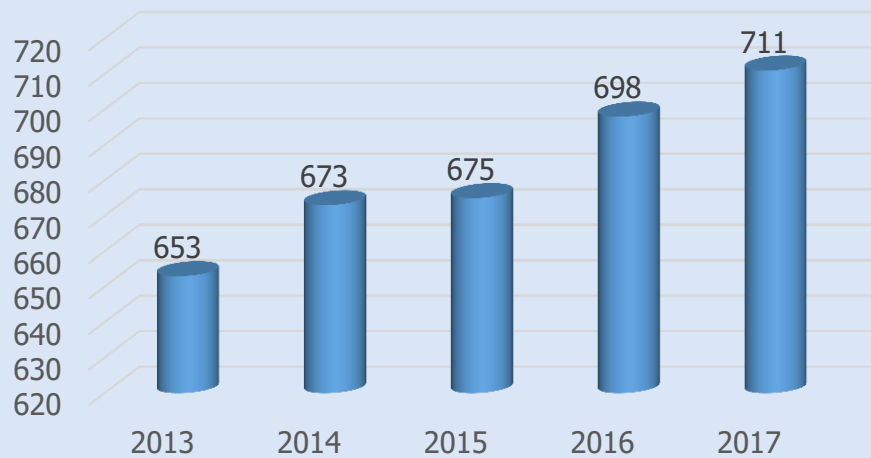
# ДВНЗ «УЖНУ» У ВІТЧИЗНЯНИХ РЕЙТИНГАХ

Рейтинги	2012	2013	2014	2015	2016	2017
Консолідований	45	41-41	43-44	30-31	17-18	20-21
Топ 200	45	43	41	39	35	36
Scopus	13	12	11	13	13	16
Webometrics	108	125	95	26	27	24

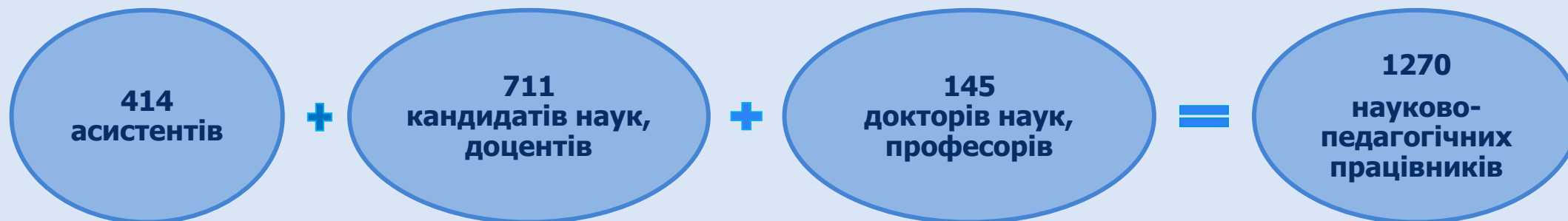
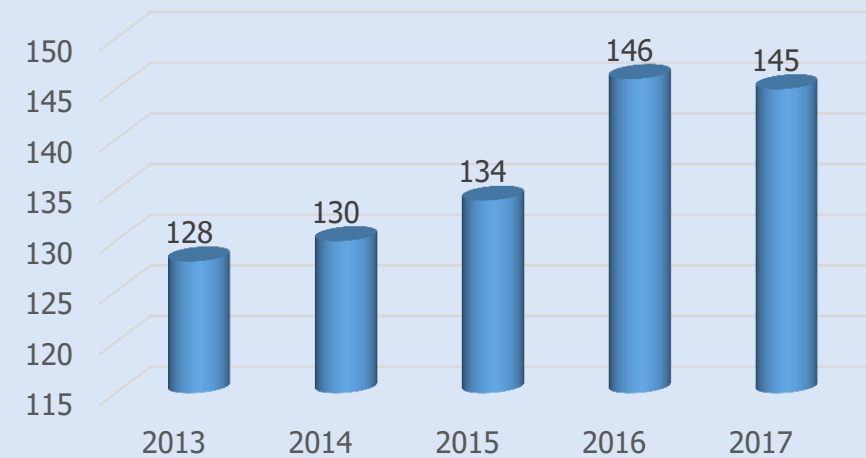


# Науково-педагогічні працівники

### кандидатів наук, доцентів



### докторів наук, професорів

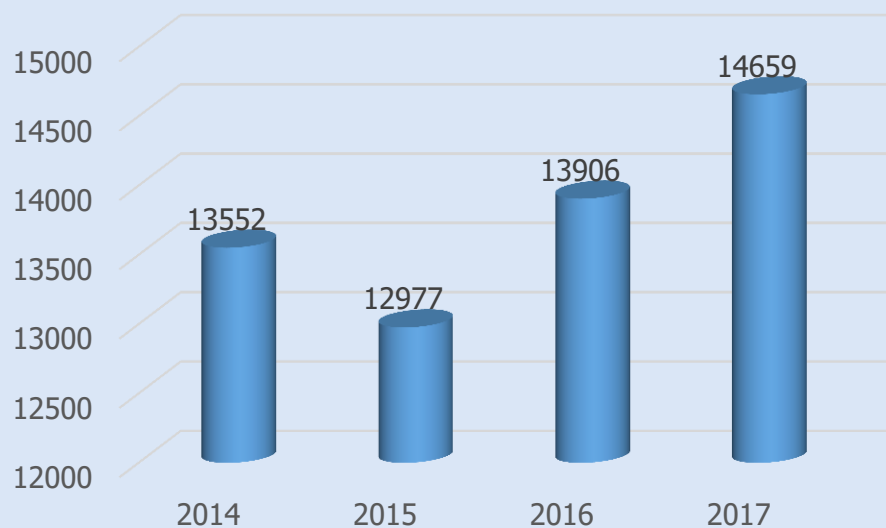




# Спеціальності та студенти

$$\begin{matrix} \text{8130} \\ \text{контракт} \end{matrix} + \begin{matrix} \text{6529} \\ \text{державне} \\ \text{замовлення} \end{matrix} = \begin{matrix} \text{14659} \\ \text{студентів} \end{matrix}$$

Контингент студентів (2014-2017 рр.)

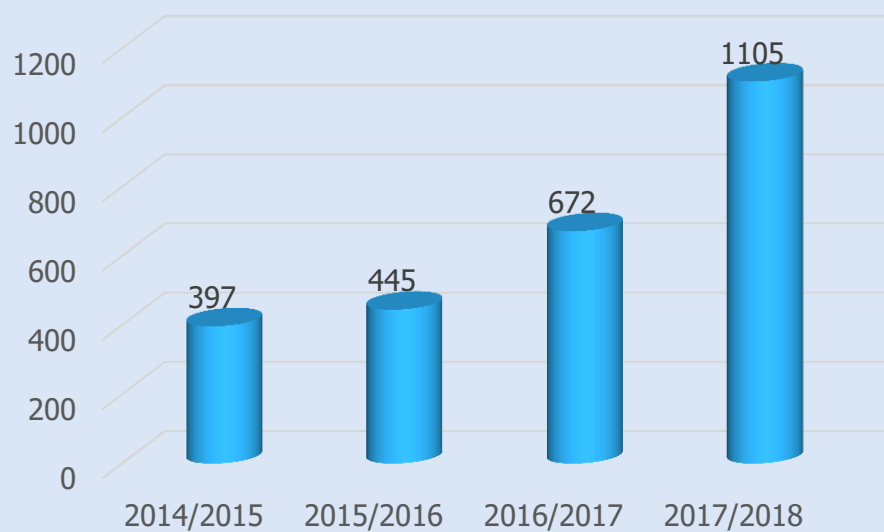


- 19 – доктор філософії
- 54 – магістр
- 67 – бакалавр
- 7 – молодший спеціаліст



# Динаміка росту кількості іноземних студентів

Динаміка кількості іноземних студентів



Структурний підрозділ	2015	2016	2017
Біологічний факультет		1	1
Економічний факультет	1	1	
Інженерно-технічний факультет	3	6	18
Медичний факультет	416	91	63
Медичний факультет №2		529	908
Стоматологічний факультет	13	30	99
Факультет іноземної філології		1	1
Факультет інформаційних технологій			1
Факультет міжнародних економічних відносин	2	3	4
Філологічний факультет			1
Факультет суспільних наук	3	3	
Юридичний факультет	7	5	5
<b>Разом</b>	<b>448</b>	<b>672</b>	<b>1105**</b>



# Результати зарахування

		2016	2017
<b>Зараховано:</b>			
	УжНУ (бакалаври, магістри)	4272	4711
	коледж	255	304
<b>Всього зараховано в УжНУ та коледж</b>		<b>4527</b>	<b>5015</b>



# Ліцензування, акредитація

## Ліцензування

### ОС Бакалавр

- 013 Початкова освіта
- 014 Середня освіта (Фізична культура)
- 034 Культурологія
- 106 Географія
- 126 Інформаційні системи та технології
- 172 Телекомунікації та радіотехніка
- 281 Публічне управління та адміністрування

### ОС Магістр

- 017 Фізична культура і спорт
- 053 Психологія
- 076 Підприємництво, торгівля та біржова діяльність
- 081 Право

### Збільшено ліцензійний обсяг (ОС Магістр):

- 014 Середня освіта (Українська мова і література)
- 035 Філологія
- 102 Хімія
- 293 Міжнародне право
- 227 Фізична терапія, ерготерапія

## Акредитація

- 5.06010101 Будівництво та експлуатація будівель і споруд
- 6.030103 Практична психологія
- 6.030601 Менеджмент
- 6.050102 Комп'ютерна інженерія
- 8.17010101 Безпека інформаційний і комунікаційних систем
- 8.18010016 Бізнес-адміністрування
- 8.02030302 Мова і література (німецька)
- 8.15010011 Електронне урядування
- 8.02030303 Прикладна лінгвістика



# Інформатизація навчально-виховного та управлінського процесу



- Електронне навчання (Moodle)**
  - 3861 зареєстровані користувачі (приріст 100%)
  - більше 650 тис. переглядів сторінок
  - 1600 дисциплін (2016 - 940)
- Реалізація програми Microsoft Imagine Academy**
  - ліцензійне програмне забезпечення Microsoft
  - доступ до навчальних курсів Imagine Academy та сервісу Office 365
  - безкоштовні навчальні курси в рамках Microsoft Virtual Academy
- Збільшення кількості унікальних відвідувачів сайту на 20%**
- Модернізація локальної мережі**
- Розширення комп'ютерного парку**



# Обсяги фінансування науково-дослідної роботи у 2017 (грн.)

**Держбюджетне  
фінансування  
6 550 000**

**Фундаментальні  
(24 проекти)  
3 910 412**

**Прикладні  
(5 проектів)  
1 648 088**

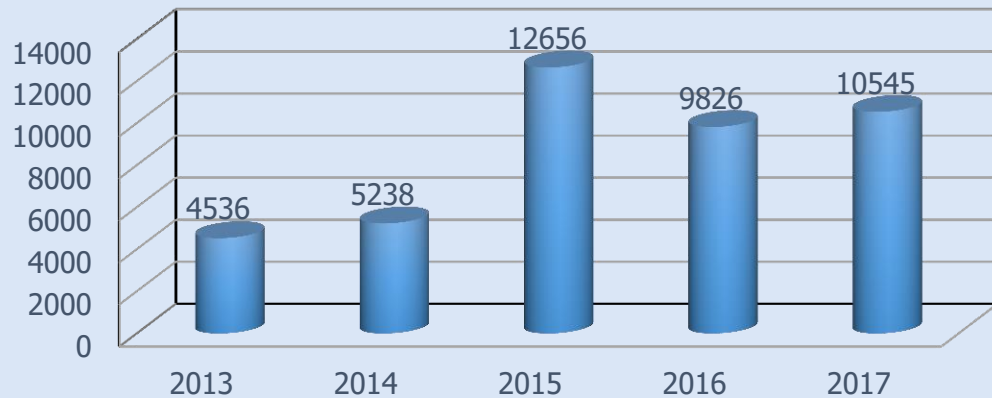
**Наукові роботи  
молодих вчених  
(4 проекти)  
991 500**

**Госпдоговори, гранти  
тощо  
(76 проектів)  
3 995 000**

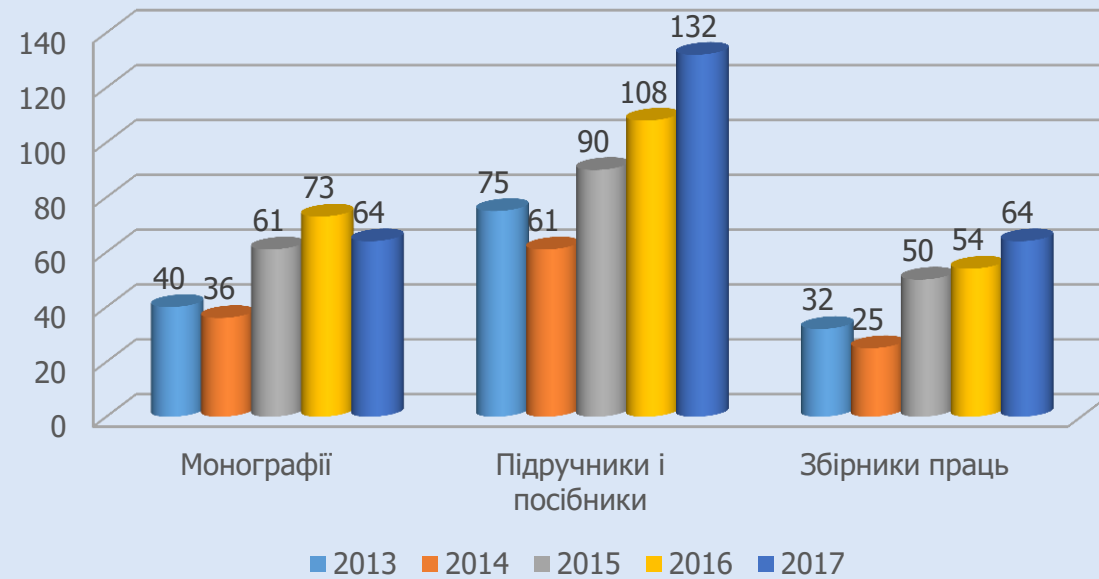


# Наукова діяльність (2013-2017)

Обсяги фінансування наукових досліджень  
(млн. грн., 2013-2017)



Динаміка кількості наукових праць (2013-2017)





# Основні результати наукової діяльності у 2017 р.

## ВИДАВНИЧА ДІЯЛЬНІСТЬ

64 монографії

132 підручники та навчальні посібники

1371 наукова стаття

1658 тез доповідей наукових конференцій

Міжнародна виставка  
«Освіта та кар'єра – День  
студента 2017»

Гран-прі в номінації  
«Науково-дослідна  
діяльність навчального  
закладу»

Почесне звання «Лідер  
післядипломної освіти»  
серед освітніх закладів  
України

## НАУКОВІ ЗАХОДИ

День науки

21 міжнародна конференція

5 всеукраїнських конференцій

4 міжнародні конференції молодих учених та студентів

6 всеукраїнських конференцій молодих учених та студентів

12 семінарів

10 круглих столів

7 шкіл

5 виставок

1 симпозиум



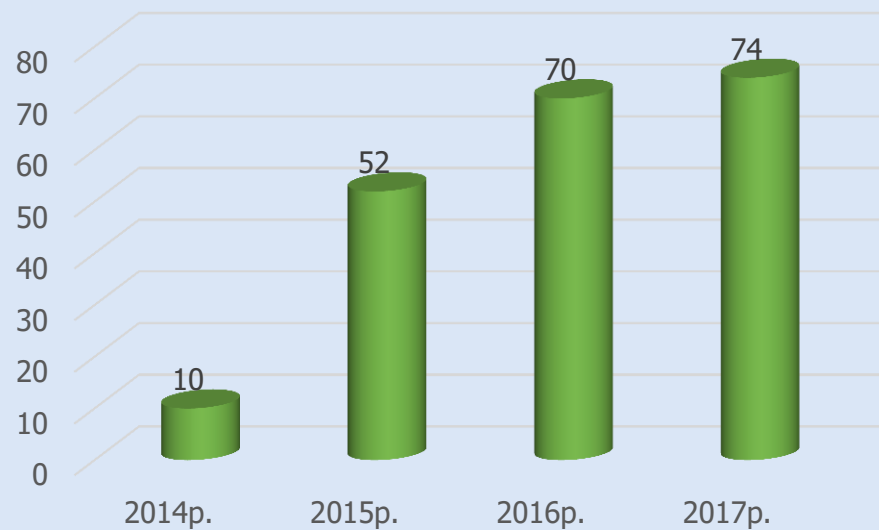
# Робота бібліотеки в 2017 р.





# Міжнародна співпраця

## Кількість іноземних студентів та аспірантів, що взяли участь в академічній мобільності в УжНУ



## Договірна база міжнародного співробітництва

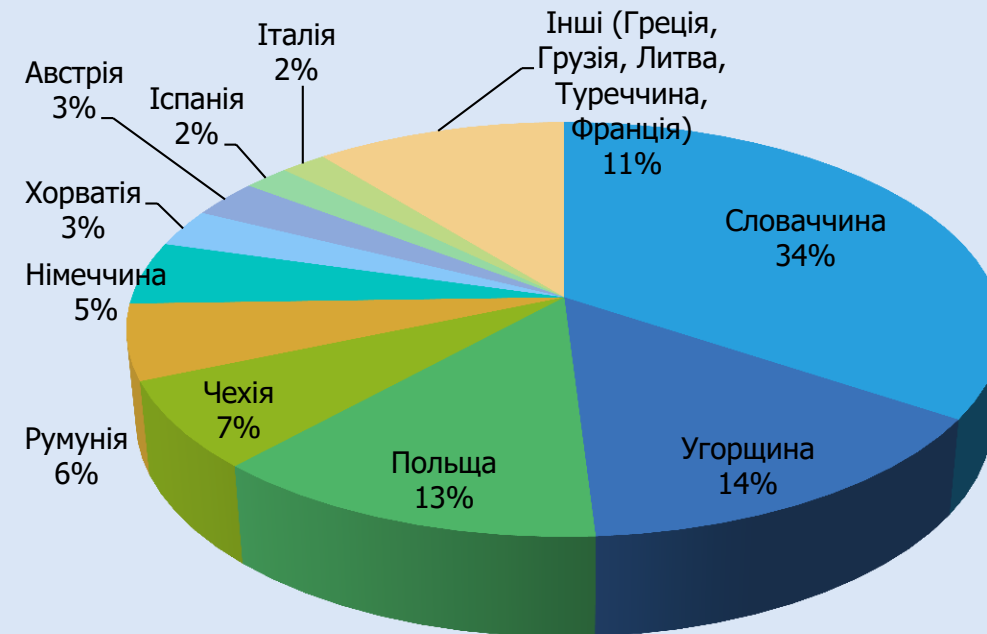
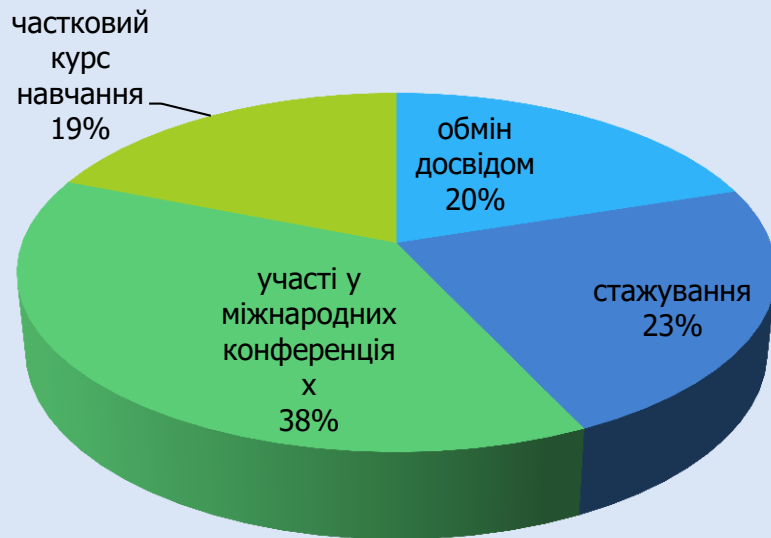




# Міжнародна співпраця

Закордонні відрядження викладачів, аспірантів та студентів за країнами

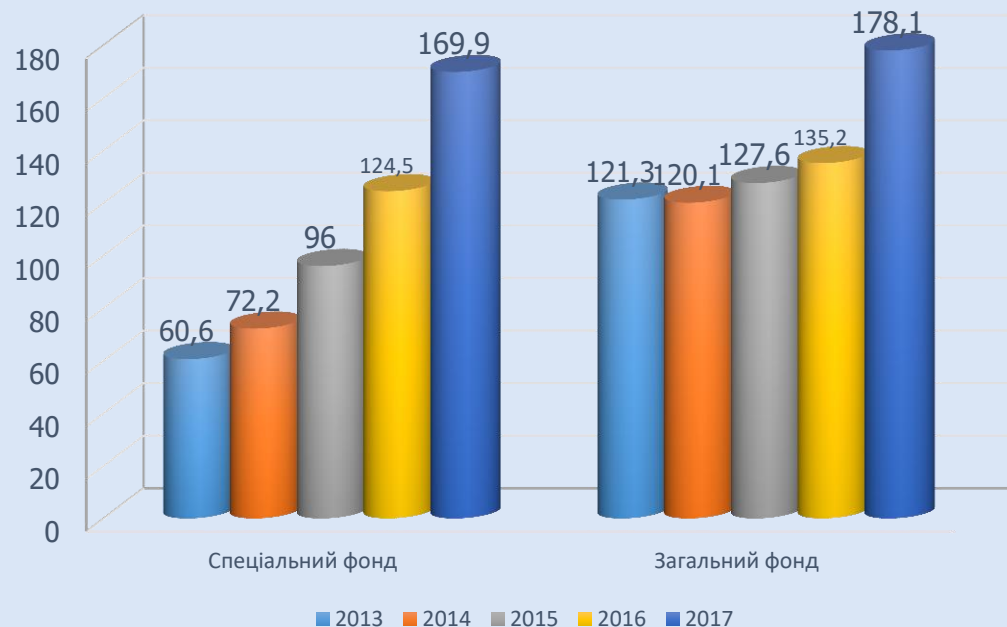
Закордонні відрядження викладачів, аспірантів та студентів за країнами



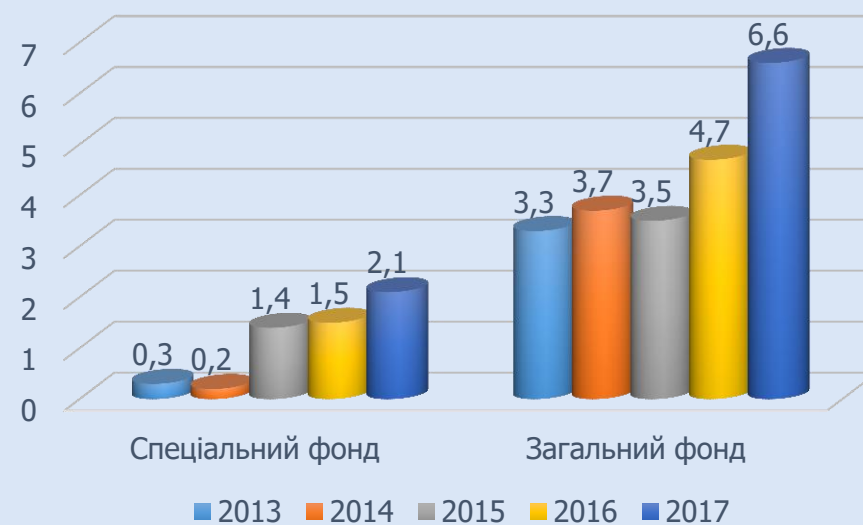


# Обсяги надходжень загального та спеціального фондів у 2013-2016 рр., млн. грн.

Програма «Підготовка кадрів ВНЗ III-IV рівнів акредитації» у 2013-2017 рр., млн. грн.



Програма «Дослідження, наукові та науково-технічні розробки» у 2013-2017 рр., млн. грн.





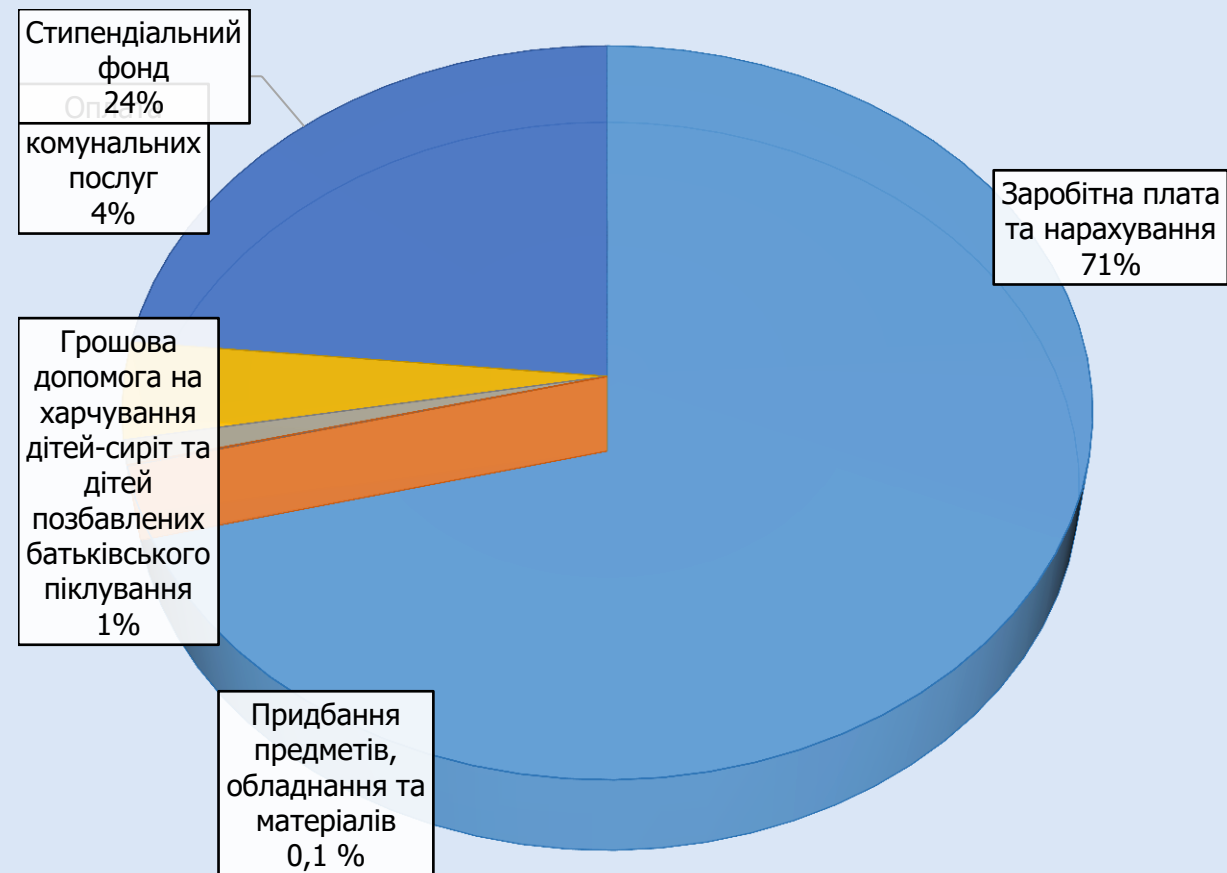
# Розмір надходжень за платні освітні послуги в розрізі факультетів

№ п/ п	Факультет	Сума надходжень	У порівнянні з 2016 роком
		млн. грн.	млн. грн.
1	Медичний факультет, Медичний факультет №2	81,71	25,79
2	Стоматологічний	15,48	6,53
3	Юридичний	11,15	0,71
4	Підготовче відділення для іноземців	9,59	8,69
5	Здоров'я та фізичного виховання	5,07	0,68
6	Післядипломної освіти та доуніверситетської підготовки	4,75	-3,1
7	Міжнародних економічних відносин	3,47	0,96
8	Економічний	3,25	0,73
9	Суспільних наук	2,89	0,26
10	Історії та міжнародних відносин	2,75	0,02
11	Туризму та міжнародних комунікацій	2,68	0,38
12	Іноземної філології	2,16	0,26
13	Післядипломної освіти та доуніверситетської підготовки - <u>стоматологи</u>	1,94	1,94
14	Біологічний	1,71	0,18
15	Географічний	1,66	-0,12
16	Кафедра військової підготовки	1,5	0,17
17	Філологічний	1	-0,11
18	Інформаційних технологій	0,89	0,15
19	Інженерно-технічний	0,83	0,21
20	Аспірантура	0,67	0,03
21	Українсько-угорський навчально-науковий інститут	0,51	0,27
22	Математичний	0,49	0,15
23	Фізичний	0,26	0,09



# Витрати загального фонду (Програма «Підготовка кадрів ВНЗ III-IV рівнів акредитації», «Виплата стипендій студентам ВНЗ»)

Показники	Витрачено у 2016 році (млн. грн)	Витрачено у звітному році (млн. грн)
Заробітна плата та нарахування	83,5	126,6
Придбання предметів, обладнання та матеріалів	0,1	0,1
Грошова допомога на харчування дітей-сиріт та дітей позбавлених батьківського піклування	1,6	1,9
Оплата комунальних послуг	7,1	7,6
Стипендіальний фонд	42,9	41,8
<b>Всього</b>	<b>135,2</b>	<b>178,0</b>



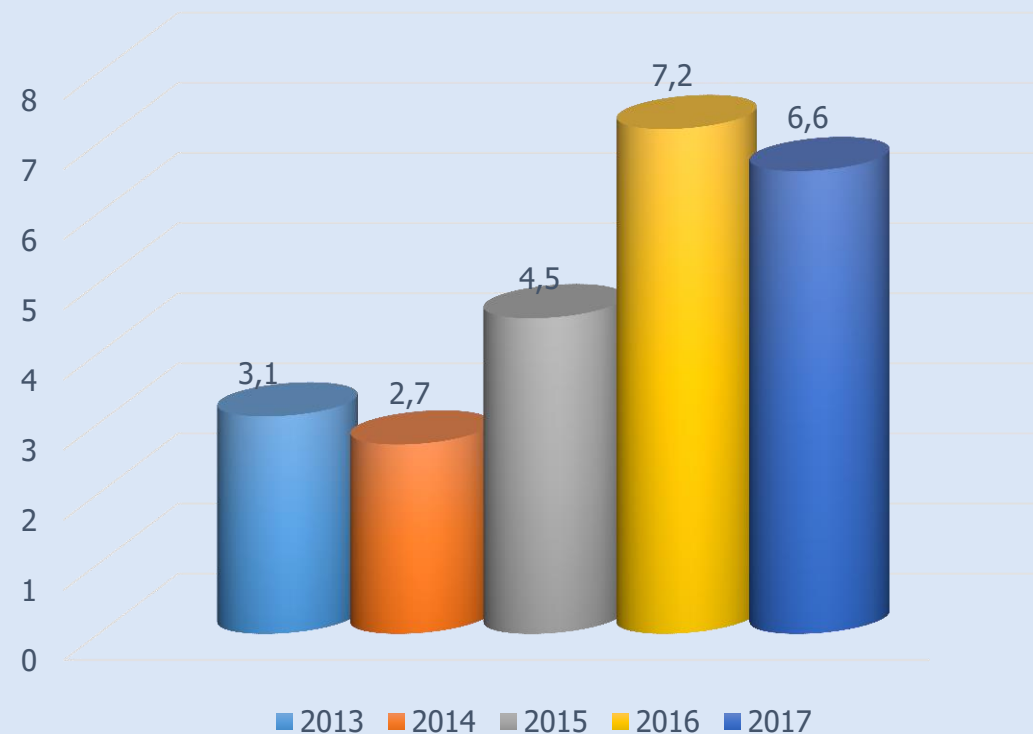


# Витрати спеціального фонду (Програма «Підготовка кадрів ВНЗ III-IV рівнів акредитації»)

## Витрати спеціального фонду (Програма «Підготовка кадрів ВНЗ III-IV рівнів акредитації»)

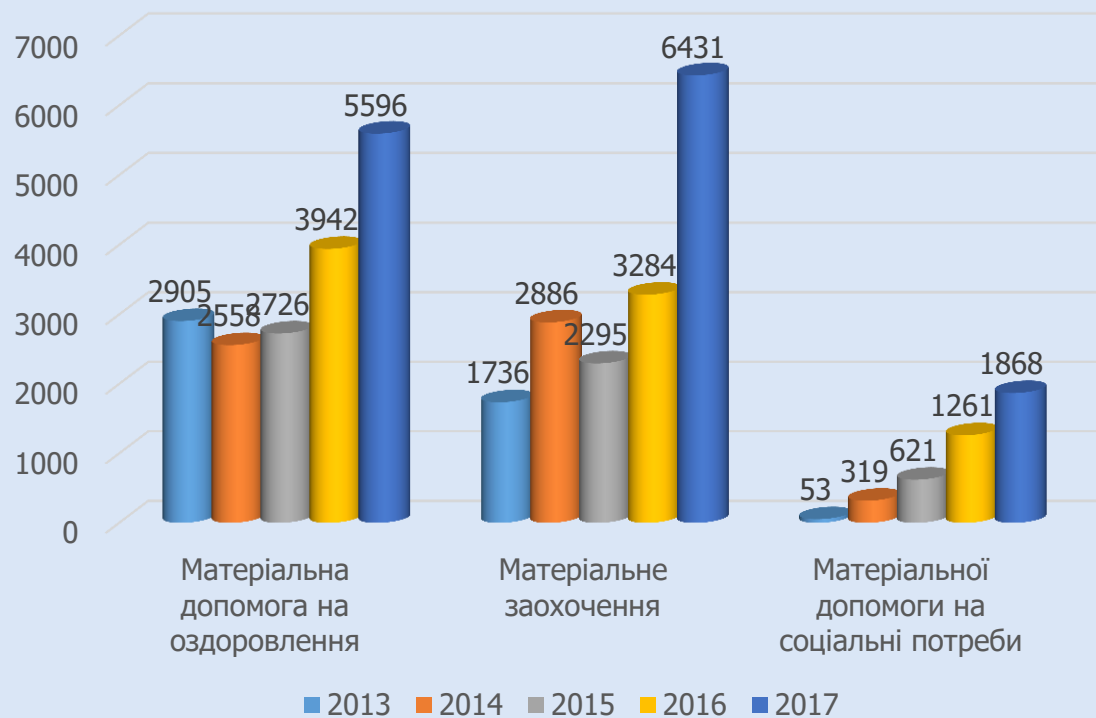
Показники	Витрачено у звітному році, млн. грн.
Заробітна плата та нарахування	107,3
Придбання предметів, обладнання та матеріалів	5,6
Медикаменти та продукти харчування	0,1
Оплата послуг (крім комунальних)	7,5
Видатки на відрядження	1,0
Оплата комунальних послуг	16,3
Інші поточні видатки (сплата податків та зборів до бюджету)	0,8
Капітальні видатки	7,9
<b>Всього</b>	<b>146,5</b>

## Обсяги витрат на проведення капітальних ремонтів у 2013-2017 рр., млн. грн.





# Обсяги витрат на оплату матеріальної допомоги та матеріального заохочення у 2013-2017 рр., тис. грн.





## Розподіл премій (грн.)

Підрозділ	Отримано (грн.)	%
Адміністративно-обслуговуючий персонал	3 905 089	60,73%
Науково-педагогічний персонал	1 211 577	18,84%
Господарська частина	504 670	7,85%
Учбово-допоміжний персонал	498 408	7,75%
Керівний склад	311 030	4,84%
Всього	6 430 773	100,00%

- ✓ **128 тис. грн.** – преміювання за наукові статті з високим імпаکت-фактором
- ✓ **254,0 тис. грн.** – преміювання з нагоди 72-ї річниці УжНУ



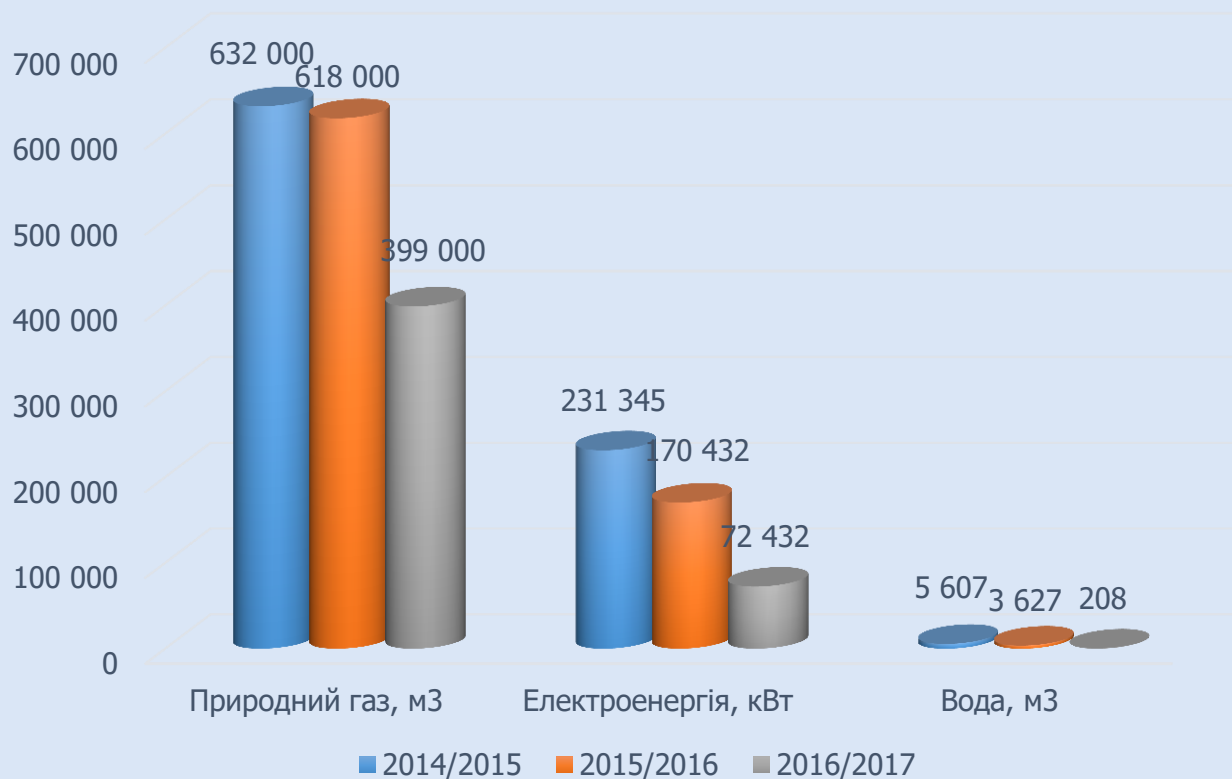
# Показники капітального будівництва, капітального та поточного ремонту, грн (2017 рік)

Об'єкт	Вид робіт	Вартість робіт,
Медичний факультет	Капітальний ремонт частини приміщень підвального поверху навчального корпусу	1 528 922,56
	Поточний ремонт даху будівлі факультетської терапії по вул. Грибоєдова, 20	199 950,00
Гуртожиток №1	Поточний ремонт внутрішньої системи опалення	197 530,00
Гуртожиток №2	Капітальний ремонт даху та частини приміщень	743 482,54
	Поточний ремонт внутрішньої системи опалення	199 486,00
Гуртожиток №3	Капітальний ремонт частини приміщень	2542 610,96
	Поточний ремонт внутрішньої системи опалення	199 978,00
Гуртожиток №4	Поточний ремонт приміщень	32 989,00
Гуртожиток №5	Капітальний ремонт покрівлі блоків «А», «Б», «Г»	737 777,64
	Поточний ремонт приміщень	199 798,00
Юридичний факультет	Поточний ремонт покрівлі	199 841,00
	Ремонтно-реставраційні роботи	183 820,24
Хімічний факультет	Капітальний ремонт даху	99 578,40
Фізичний факультет	Поточний ремонт частини приміщень	180 000,00
Факультет здоров'я та фіз. виховання	Поточний ремонт приміщень	224 961,00
Ректорат	Поточний ремонт будівлі	23 660,00
	Поточний ремонт частини приміщень факультету історії та міжнародних відносин	56 235,00
	Улаштування пам'ятного знаку «Борцям за свободу та незалежність України»	33 654,00
Ректорат	Поточний ремонт приміщень бухгалтерії	122 213,00
Наукова бібліотека	Виготовлення ПКД на об'єкт: «Реконструкція будівлі філії наукової бібліотеки під культурний центр»	167 891,02
Стоматологічний факультет	Виготовлення ПКД та провед. експертизи проекту по об'єкту: «Реконструкція їдальні під стомат. Ф-т»	403 681,26
Навчально-лабораторний корпус	Капітальний ремонт приміщень, блок «Г»	978 221,76
	Капітальний ремонт навчальних аудиторій	331 000,00
	Капітальний ремонт по заміні віконних блоків, блок «Г»	321 818,00

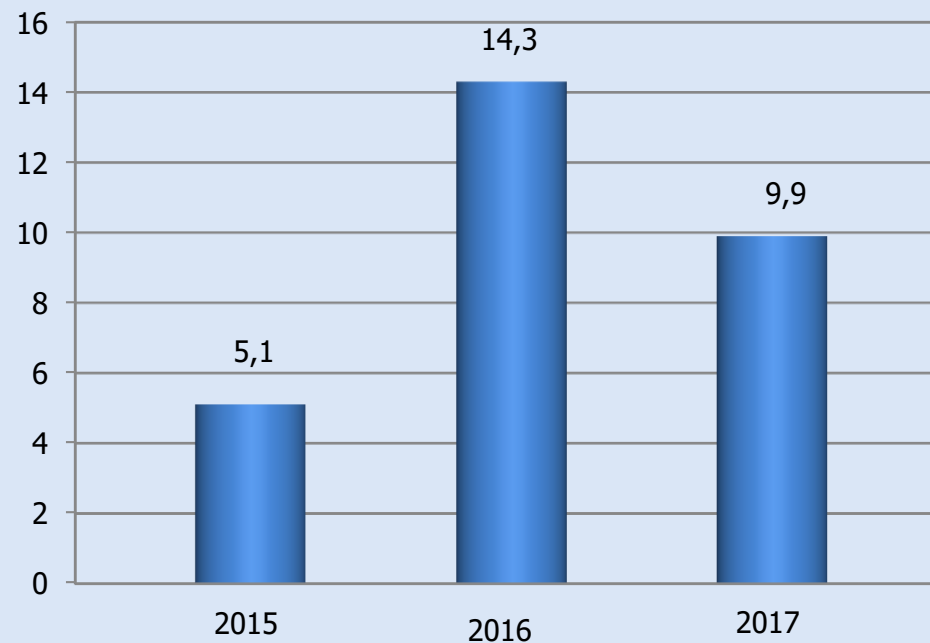


# Робота адміністративно-господарської частини

**Показники споживання природного газу, електроенергії та води за опалювальний період (2014-2017 р.р.), котельня, вул. Митна, 27**



**Витрати на капітальне будівництво, капітальний та поточний ремонт, виконані підрядними організаціями у 2015-2017 р.р., млн. грн.**





# Prozorro

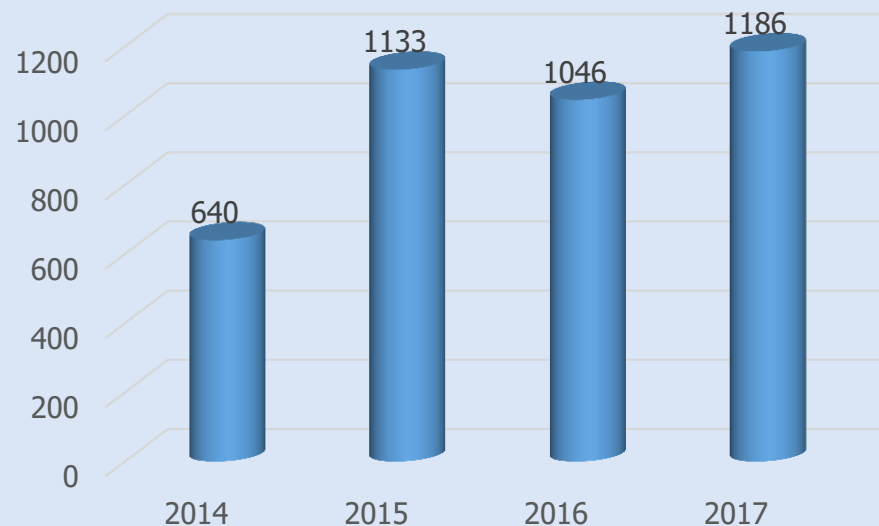
Предмет закупівлі	Очікувана вартість закупівлі, грн	Сума договору, грн.	Економія, грн.
<b>Відкриті торги</b>			
Природний газ для опалення навчальних корпусів ДВНЗ «УжНУ»	3 885 392	2 764 468	1 120 924
Машини для обробки даних, а саме персональні комп'ютери, ноутбук, планшет.	795 000	731 229	63 771
Стільці для аудиторій ICO металевому каркасі 1571 шт.	455 590	375 783	79 807
Комп'ютерне обладнання	150 000	126 000	24 000
Фізична охорона об'єктів Замовника	930 000	690 000	240 000
<b>Всього</b>	<b>6 215 982</b>	<b>4 687 480</b>	<b>1 528 502 (25 %)</b>
<b>Переговорна процедура</b>			
Машини для обробки даних (апаратна частина) для забезпечення навчально-наукового процесу(для науки)	357 000	357 000	-
Газ природний для потреб гуртожитків на IV квартал 2017 року та I квартал 2018 рік	4 210 584	4 210 584	-
Природний газ для газових плит гуртожитків та об'єктів УжНУ на період від 01.04.2017 р. по 30.09.2017 р.	711 648	711 648	-
Послуги зі збирання сміття по об'єктах університету та гуртожитках з 01.03.2017 по 31.12.2017 р.	414 090	414 090	-
Розподіл природного газу по гуртожитках та об'єктах УжНУ на 2017р.	1 062 127	1 062 127	-
Постачання електричної енергії по гуртожиткам та об'єктам УжНУ	13 385 000	13 385 000	-



# Спортивне життя та дозвілля

- ❑ Відкрито оновлену гімнастичну залу
- ❑ Проведено 67-му загальноуніверситетську спартакіаду серед студентів
- ❑ Проведено X загальноуніверситетську спартакіаду серед викладачів та співробітників
- ❑ Студенти УжНУ успішно виступали у Всеукраїнських (30 призерів та переможців) та Міжнародних змаганнях (13 призерів та переможців)
- ❑ Вперше проведено загальноуніверситетський День відкритих дверей в УжНУ
- ❑ Проведено заходи щодо підтримки військових у зоні АТО та зустрічі з бійцями антитерористичної операції
- ❑ Проведено зустрічі студентів з представниками НАБУ, Спеціальної моніторингової місії ОБСЄ в Україні, заступником Міністра освіти і науки України Р. Гребою тощо
- ❑ Студенти взяли участь у благодійних акціях: «Сонячні листи», «Серце до серця», «Біжу заради здоров'я дітей», «Шлях дружби», «Пробіжи допоможи», «Wings for Life World Run», «Подаруй дитині свято» тощо
- ❑ Студенти взяли участь у трудових та екологічних акціях: "Зробимо місто чистим», «Закарпаттю – чисте довкілля», «Зроби Україну чистою», «Чиста аудиторія», «Алея випускників», «Гуртожиток наша друга домівка» тощо
- ❑ Впродовж року працювали творчі об'єднання студентів за інтересами

## Динаміка доходів спортивно-оздоровчого комплексу у 2014-2017 рр., тис. грн.





# Основні завдання діяльності колективу Ужгородського національного університету у 2018 році

- ❑ подальша імплементація норм Законів України «Про вищу освіту» та «Про освіту»
- ❑ організація підготовки випускників ОС бакалавр до вступних випробувань в магістратуру у 2018 році, у тому числі з застосуванням технологій зовнішнього незалежного оцінювання
- ❑ проведення профорієнтаційних олімпіад з окремих предметів як одного з основних елементів довузівської підготовки та професійної орієнтації.
- ❑ активна участь науково-педагогічних працівників університету у міжнародних, державних та регіональних конкурсах наукових, науково-технічних та інноваційних проектів. Широке представлення наукових результатів досліджень у науково метричних базах даних
- ❑ покращення фінансового стимулювання науково-педагогічних працівників за результатами загальноуніверситетського рейтингу та публікацій наукових статей, опублікованих у виданнях, що входять до міжнародних наукових баз даних Scopus та Web of Science
- ❑ розширення міжнародної наукової та освітньої співпраці співробітників університету з іноземними партнерами
- ❑ запровадження енергозберігаючих технологій з метою економії коштів на комунальні витрати структурних підрозділів університету

Дякую за увагу!

