

**Державний вищий навчальний заклад "Ужгородський національний університет"**

**РЕЗУЛЬТАТИ ЗАЛІКОВО-ЕКЗАМЕНАЦІЙНОЇ СЕСІЇ**

2025/2026 навчальний рік

Зведена по університету

з урахуванням перескладань

Форма здобутт		Денна																			
Семестр		осінній																			
Освітній ступінь	Курс (рік навчання)	Факультет/інститут	Усього студентів на початок сесії	У т. ч. в академічній відпустці	Повинні скласти заліки та екзамени	Усього допущено до складання заліків та екзаменів	Не допущено	Не з'явилися	Склали заліки та екзамени (за 100-бальною шкалою)					Отримали незадовільну оцінку (за 100-бальною шкалою)				Абсолютна успішність (%) (гр. 10/гр. 6)	Якість (%)	Примітка	
									з усіх освітніх компонентів	рейтингові оцінки тільки в діапазоні [90;100]	рейтингові оцінки в діапазонах [74;89] та [90;100]	рейтингові оцінки тільки в діапазоні [60;73]	рейтингові оцінки в діапазонах [60;73], [74;89], [90;100]	Усього (сума гр. 16, 17, 18, 19)	одну	дві	три				більше трьох
Бак./Маг		Біологічний	294	10	284	284	0	1	279	32	65	34	148	4	2	2	0	0	98,2	34,2	
Бак./Маг		Географічний	254	2	252	252	0	5	238	16	62	26	134	9	8	1	0	0	94,4	31,0	
Бак./Маг		Економічний	584	4	580	580	0	3	438	36	87	11	304	139	80	29	14	16	75,5	21,2	
Бак./Маг		Здоров'я та фізичного виховання	722	6	716	716	0	9	703	19	117	49	518	4	0	0	0	4	98,2	19,0	
Бак./Маг		Інженерно-технічний	661	9	652	652	0	4	526	35	112	78	301	122	43	25	16	38	80,7	22,6	
Бак./Маг		Іноземної філології	433	4	429	429	0	1	328	38	87	3	200	100	54	43	1	2	76,5	29,1	
Бак./Маг		Інформаційних технологій	699	27	672	672	0	0	487	52	82	32	321	185	76	23	21	65	72,5	19,9	
Бак./Маг		Історії та міжнародних відносин	550	10	540	540	0	3	467	31	114	25	297	70	35	24	9	2	86,5	26,9	
Бак./Маг		Математики та цифрових технологій	322	4	318	318	0	9	299	41	55	36	167	10	7	0	3	0	94,0	30,2	
Бак./Маг		Медичний	935	0	935	904	31	0	868	187	387	281	13	36	29	7	0	0	92,8	61,4	
Магістр		Медичний №2	109	0	109	109	0	0	107	0	107	0	0	2	2	0	0	0	98,2	98,2	
Бак./Маг		Міжнародних економічних відносин	408	1	407	406	1	3	309	50	92	1	166	94	45	24	14	11	75,9	34,9	
Бак./Маг		ННІ стоматології та лабораторної діагностики	453	3	450	450	0	0	434	20	131	9	274	16	3	0	0	13	96,4	33,6	
Бак./Маг		Навчально-науковий інститут хімії та екології	83	2	81	81	0	1	67	18	25	1	23	13	8	1	3	1	82,7	53,1	
Бак./Маг		Суспільних наук	668	2	666	666	0	1	590	30	156	53	351	75	56	12	4	3	88,6	27,9	
Бак./Маг		Туризму та міжнародних комунікацій	190	1	189	189	0	1	183	8	39	28	108	5	3	1	1	0	96,8	24,9	
Бак./Маг		Українсько-угорський навчально-науковий інститут	171	0	171	171	0	0	155	44	51	58	2	16	9	4	3	0	90,6	55,6	
Бак./Маг		Фізичний	374	1	373	373	0	3	350	35	87	64	164	20	16	3	0	1	93,8	32,7	
Бак./Маг		Філологічний	336	1	335	335	0	3	211	35	64	3	109	121	100	12	7	2	63,0	29,6	
Бак./Маг		Юридичний	1054	4	1050	1050	0	8	768	58	169	49	492	274	135	64	28	47	73,1	21,6	
Всього по факультет/інституту			9300	91	9209	9177	32	55	7807	785	2089	841	4092	1315	711	275	124	205	84,8	31,2	
Всього по факультету/інституту (%)					99,02	99,65	0,35	0,6	84,8	8,52	22,68	9,13	44,43	14,28	7,72	2,99	1,35	2,23			

**Державний вищий навчальний заклад "Ужгородський національний університет"**

**РЕЗУЛЬТАТИ ЗАЛІКОВО-ЕКЗАМЕНАЦІЙНОЇ СЕСІЇ**

2025/2026 навчальний рік

Зведена по університету

з урахуванням перескладань

Форма здобутт **Денна**

Семестр **осінній**

літня **зимова** сесія (потрібне виділі)

Освітній ступінь	Курс (рік навчання)	Факультет/інститут	Усього студентів на початок сесії	У т. ч. в академічній відпустці	Повинні скласти заліки та екзамени	Усього допущено до складання заліків та екзаменів	Не допущено	Не з'явилися	Склали заліки та екзамени (за 100-бальною шкалою)					Отримали незадовільну оцінку (за 100-бальною)					Абсолютна успішність (%) (гр. 10/гр. 6)	Якість (%)	Примітка
									з усіх освітніх компонентів	реєтингові оцінки тільки в діапазоні [90;100]	реєтингові оцінки в діапазонах [74;89] та [90;100]	реєтингові оцінки тільки в діапазоні [60;73]	реєтингові оцінки в діапазонах [60;73], [74;89], [90;100]	Усього (сума гр. 16, 17, 18, 19)	одну	дві	три	більше трьох			
1	2	3	4	5	6	7	8	9	10	11	12	13	14	15	16	17	18	19	20	21	22
Бакалав	1	Біологічний	53	1	52	52	0	0	51	3	11	7	30	1	0	1	0	0	98,1	26,9	
Бакалав	1	Географічний	50	0	50	50	0	0	44	0	10	8	26	6	5	1	0	0	88,0	20,0	
Бакалав	1	Економічний	154	0	154	154	0	0	142	1	8	10	123	12	8	4	0	0	92,2	5,8	
Бакалав	1	Здоров'я та фізичного виховання	185	2	183	183	0	4	176	1	33	8	134	3	0	0	0	3	96,2	18,6	
Бакалав	1	Інженерно-технічний	141	0	141	141	0	0	127	2	40	5	80	14	5	3	1	5	90,1	29,8	
Бакалав	1	Іноземної філології	127	0	127	127	0	1	114	5	18	2	89	12	9	1	1	1	89,8	18,1	
Бакалав	1	Інформаційних технологій	98	1	97	97	0	0	76	1	4	5	66	21	10	6	0	5	78,4	5,2	
Бакалав	1	Історії та міжнародних відносин	137	0	137	137	0	0	134	2	14	8	110	3	2	1	0	0	97,8	11,7	
Бакалав	1	Математики та цифрових технологій	56	0	56	56	0	2	53	3	11	7	32	1	1	0	0	0	94,6	25,0	
Бак./Маг	1	Медичний	124	0	124	118	6	0	117	11	65	40	1	1	1	0	0	0	94,4	61,3	
Магістр	1	Медичний №2	2	0	2	2	0	0	2	0	2	0	0	0	0	0	0	0	100,0	100,0	
Бакалав	1	Міжнародних економічних відносин	125	0	125	125	0	2	97	6	20	1	70	26	17	4	4	1	77,6	20,8	
Бак./Маг	1	ННІ стоматології та лабораторної діагностики	114	1	113	113	0	0	112	3	45	1	63	1	0	0	0	1	99,1	42,5	
Бакалав	1	Навчально-науковий інститут хімії та екології	5	0	5	5	0	0	5	0	3	0	2	0	0	0	0	0	100,0	60,0	
Бакалав	1	Суспільних наук	146	0	146	146	0	0	144	1	47	0	96	2	2	0	0	0	98,6	32,9	
Бакалав	1	Туризму та міжнародних комунікацій	44	0	44	44	0	0	43		14	3	26	1	1	0	0	0	97,7	31,8	
Бакалав	1	Українсько-угорський навчально-науковий інститут	18	0	18	18	0	0	17	2	7	8	0	1	0	0	1	0	94,4	50,0	
Бакалав	1	Фізичний	56	0	56	56	0	0	55	1	20	5	29	1	1	0	0	0	98,2	37,5	
Бакалав	1	Філологічний	73	0	73	73	0	1	67	5	13	0	49	5	2	2	0	1	91,8	24,7	
Бакалав	1	Юридичний	212	0	212	212	0	1	199	12	56	10	121	12	6	1	0	5	93,9	32,1	
<b>Всього по факультет/інституту</b>			<b>1920</b>	<b>5</b>	<b>1915</b>	<b>1909</b>	<b>6</b>	<b>11</b>	<b>1775</b>	<b>59</b>	<b>441</b>	<b>128</b>	<b>1147</b>	<b>123</b>	<b>70</b>	<b>24</b>	<b>7</b>	<b>22</b>	<b>92,7</b>	<b>26,1</b>	
<b>Всього по факультету/інституту (%)</b>					<b>99,74</b>	<b>20,73</b>	<b>0,07</b>	<b>0,12</b>	<b>19,3</b>	<b>0,64</b>	<b>4,79</b>	<b>1,39</b>	<b>12,46</b>	<b>1,34</b>	<b>0,76</b>	<b>0,26</b>	<b>0,08</b>	<b>0,24</b>			

Державний вищий навчальний заклад "Ужгородський національний університет"

**РЕЗУЛЬТАТИ ЗАЛІКОВО-ЕКЗАМЕНАЦІЙНОЇ СЕСІЇ**

2025/2026 навчальний рік

Зведена по університету

з урахуванням перескладань

Форма здобутт		Денна												з урахуванням перескладань							
Семестр		осінній												літня	зимова	сесія (потрібне виділі					
Освітній ступінь	Курс (рік навчання)	Факультет/інститут	Усього студентів на початок сесії	У т. ч. в академічній відпустці	Повинні скласти заліки та екзамени	Усього допущено до складання заліків та екзаменів	Не допущено	Не з'явилися	Склали заліки та екзамени (за 100-бальною шкалою)					Отримали незадовільну оцінку (за 100-бальною				Абсолютна успішність (%) (гр. 10/гр. 6)	Якість (%)	Примітка	
									з усіх освітніх компонентів	рейтингові оцінки тільки в діапазоні [90;100]	рейтингові оцінки в діапазонах [74;89] та [90;100]	рейтингові оцінки тільки в діапазоні [60;73]	рейтингові оцінки в діапазонах [60;73], [74;89], [90;100]	Усього (сума гр. 16, 17, 18, 19)	одну	дві	три				більше трьох
1	2	3	4	5	6	7	8	9	10	11	12	13	14	15	16	17	18	19	20	21	22
Бакалав	2	Біологічний	43	3	40	40	0	0	39	2	7	11	19	1	0	1	0	0	97,5	22,5	
Бакалав	2	Географічний	41	0	41	41	0	3	36	0	8	3	25	2	2	0	0	0	87,8	19,5	
Бакалав	2	Економічний	140	2	138	138	0	0	100	2	20	0	78	38	17	10	5	6	72,5	15,9	
Бакалав	2	Здоров'я та фізичного виховання	124	3	121	121	0	3	117	4	20	8	85	1	0	0	0	1	96,7	19,8	
Бакалав	2	Інженерно-технічний	108	1	107	107	0	0	92	6	21	11	54	15	8	2	2	3	86,0	25,2	
Бакалав	2	Іноземної філології	95	0	95	95	0	0	76	2	11	0	63	19	8	11	0	0	80,0	13,7	
Бакалав	2	Інформаційних технологій	152	10	142	142	0	0	101	4	13	9	75	41	15	5	5	16	71,1	12,0	
Бакалав	2	Історії та міжнародних відносин	106	4	102	102	0	0	83	1	23	2	57	19	13	5	1	0	81,4	23,5	
Бакалав	2	Математики та цифрових технологій	56	2	54	54	0	1	47	5	13	5	24	6	6	0	0	0	87,0	33,3	
Бак./Маг	2	Медичний	127	0	127	121	6	0	117	19	52	39	7	4	3	1	0	0	92,1	55,9	
Магістр	2	Медичний №2	2	0	2	2	0	0	2	0	2	0	0	0	0	0	0	0	100,0	100,0	
Бакалав	2	Міжнародних економічних відносин	61	0	61	61	0	0	48	5	20	0	23	13	6	4	2	1	78,7	41,0	
Магістр	2	ННІ стоматології та лабораторної діагностики	79	0	79	79	0	0	79	2	33	1	43	0	0	0	0	0	100,0	44,3	
бакалав	2	Навчально-науковий інститут хімії та екології	11	1	10	10	0	0	8	0	6	0	2	2	2	0	0	0	80,0	60,0	
Бакалав	2	Суспільних наук	127	0	127	127	0	0	98	0	16	1	81	29	24	5	0	0	77,2	12,6	
Бакалав	2	Туризму та міжнародних комунікацій	41	0	41	41	0	0	40	1	9	8	22	1	1	0	0	0	97,6	24,4	
Бакалав	2	Українсько-угорський навчально-науковий інститут	21	0	21	21	0	0	15	1	6	8	0	6	4	2	0	0	71,4	33,3	
Бакалав	2	Фізичний	63	1	62	62	0	0	56	3	17	9	27	6	6	0	0	0	90,3	32,3	
Бакалав	2	Філологічний	72	0	72	72	0	0	20	0	7	2	11	52	47	4	0	1	27,8	9,7	
Бакалав	2	Юридичний	202	0	202	202	0	0	144	6	25	0	113	58	27	15	9	7	71,3	15,4	
Всього по факультет/інституту			1671	27	1644	1638	6	7	1318	63	329	117	809	313	189	65	24	35	80,2	23,8	
Всього по факультету/інституту (%)					98,38	17,79	0,07	0,08	14,3	0,68	3,57	1,27	8,78	3,4	2,05	0,71	0,26	0,38			

Державний вищий навчальний заклад "Ужгородський національний університет"

РЕЗУЛЬТАТИ ЗАЛІКОВО-ЕКЗАМЕНАЦІЙНОЇ СЕСІЇ

2025/2026 навчальний рік

Зведена по університету

з урахуванням перескладань

Форма здобутт		Денна												з урахуванням перескладань							
Семестр		осінній												літня		зимова		сесія (потрібне виділі			
Освітній ступінь	Курс (рік навчання)	Факультет/інститут	Усього студентів на початок сесії	У т. ч. в академічній відпустці	Повинні скласти заліки та екзамени	Усього допущено до складання заліків та екзаменів	Не допущено	Не з'явилися	Склали заліки та екзамени (за 100-бальною шкалою)					Отримали незадовільну оцінку (за 100-бальною)				Абсолютна успішність (%) (гр. 10/гр. 6)	Якість (%)	Примітка	
									з усіх освітніх компонентів	рейтингові оцінки тільки в діапазоні [90;100]	рейтингові оцінки в діапазонах [74;89] та [90;100]	рейтингові оцінки тільки в діапазоні [60;73]	рейтингові оцінки в діапазонах [60;73], [74;89], [90;100]	Усього (сума гр. 16, 17, 18, 19)	одну	дві	три				більше трьох
1	2	3	4	5	6	7	8	9	10	11	12	13	14	15	16	17	18	19	20	21	22
Бакалав	3	Біологічний	65	3	62	62	0	0	61	2	9	5	45	1	1	0	0	0	98,4	17,7	
Бакалав	3	Географічний	46	2	44	44	0	2	41	1	8	2	30	1	1	0	0	0	93,2	20,5	
Бакалав	3	Економічний	98	1	97	97	0	0	67	6	10	0	51	30	14	8	4	4	69,1	16,5	
Бакалав	3	Здоров'я та фізичного виховання	165	1	164	164	0	0	164	5	19	14	126	0	0	0	0	0	100,0	14,6	
Бакалав	3	Інженерно-технічний	125	0	125	125	0	0	92	5	15	18	54	33	9	10	3	11	73,6	16,0	
Бакалав	3	Іноземної філології	87	0	87	87	0	0	51	2	23	0	26	36	23	13	0	0	58,6	28,7	
Бакалав	3	Інформаційних технологій	149	6	143	143	0	0	89	7	14	7	61	54	27	4	5	18	62,2	14,7	
Бакалав	3	Історії та міжнародних відносин	125	2	123	123	0	3	92	8	25	7	52	28	9	9	8	2	74,8	26,8	
Бакалав	3	Математики та цифрових технологій	45	1	44	44	0	2	42	3	4	2	33	0	0	0	0	0	95,5	15,9	
Бак./Маг	3	Медичний	204	0	204	201	3	0	178	43	65	70	0	23	18	5	0	0	87,3	52,9	
Магістр	3	Медичний №2	3	0	3	3	0	0	3	0	3	0	0	0	0	0	0	0	100,0	100,0	
Бакалав	3	Міжнародних економічних відносин	82	0	82	82	0	0	59	5	13	0	41	23	9	7	3	4	72,0	22,0	
Магістр	3	ННІ стоматології та лабораторної діагностики	67	2	65	65	0	0	64	4	14	2	44	1	1	0	0	0	98,5	27,7	
бакалав	3	Навчально-науковий інститут хімії та екології	19	1	18	18	0	0	11	0	5	0	6	7	5	0	1	1	61,1	27,8	
Бакалав	3	Суспільних наук	138	0	138	138	0	0	120	6	32	17	65	18	16	0	1	1	87,0	27,5	
Бакалав	3	Туризму та міжнародних комунікацій	42	0	42	42	0	0	41	3	2	6	30	1	1	0	0	0	97,6	11,9	
бакалав	3	Українсько-угорський навчально-науковий інститут	29	0	29	29	0	0	27	4	12	10	1	2	0	1	1	0	93,1	55,2	
Бакалав	3	Фізичний	85	0	85	85	0	2	81	6	12	22	41	2	2	0	0	0	95,3	21,2	
Бакалав	3	Філологічний	66	0	66	66	0	0	41	7	11	1	22	25	23	2	0	0	62,1	27,3	
Бакалав	3	Юридичний	259	1	258	258	0	0	132	8	18	6	100	126	60	28	11	27	51,2	10,1	
Всього по факультет/інституту			1899	20	1879	1876	3	9	1456	125	314	189	828	411	219	87	37	68	77,5	23,4	
Всього по факультету/інституту (%)					98,95	20,37	0,03	0,1	15,8	1,36	3,41	2,05	8,99	4,46	2,38	0,94	0,4	0,74			

Державний вищий навчальний заклад "Ужгородський національний університет"

РЕЗУЛЬТАТИ ЗАЛІКОВО-ЕКЗАМЕНАЦІЙНОЇ СЕСІЇ

2025/2026 навчальний рік

Зведена по університету

з урахуванням перескладань

Форма здобуття

Денна

Семестр

осінній

літня зима сесія (потрібне виділі)

Освітній ступінь	Курс (рік навчання)	Факультет/інститут	Усього студентів на початок сесії	У т. ч. в академічній відпустці	Повинні скласти заліки та екзамени	Усього допущено до складання заліків та екзаменів	Не допущено	Не зв'ялися	Склали заліки та екзамени (за 100-бальною шкалою)					Отримали незадовільну оцінку (за 100-бальною)				Абсолютна успішність (%) (гр. 10/гр. 6)	Якість (%)	Примітка	
									з усіх освітніх компонентів	рейтингові оцінки тільки в діапазоні [90;100]	рейтингові оцінки в діапазонах [74;89] та [90;100]	рейтингові оцінки тільки в діапазоні [60;73]	рейтингові оцінки в діапазонах [60;73], [74;89], [90;100]	Усього (сума гр. 16, 17, 18, 19)	одну	дві	три				більше трьох
Бакалав	4	Біологічний	59	0	59	59	0	0	58	3	15	11	29	1	1	0	0	0	98,3	30,5	
Бакалав	4	Географічний	58	0	58	58	0	0	58	4	15	9	30	0	0	0	0	0	100,0	32,8	
Бакалав	4	Економічний	106	0	106	106	0	0	62	6	16	1	39	44	32	4	3	5	58,5	20,8	
Бакалав	4	Здоров'я та фізичного виховання	129	0	129	129	0	1	128	1	20	9	98	0	0	0	0	0	99,2	16,3	
Бакалав	4	Інженерно-технічний	154	3	151	151	0	0	108	3	9	32	64	43	15	6	8	14	71,5	8,0	
Бакалав	4	Іноземної філології	82	4	78	78	0	0	56	8	27	1	20	22	10	12	0	0	71,8	44,9	
Бакалав	4	Інформаційних технологій	155	3	152	152	0	0	108	5	7	8	88	44	11	6	8	19	71,1	7,9	
Бакалав	4	Історії та міжнародних відносин	91	2	89	89	0	0	75	5	15	5	50	14	7	7	0	0	84,3	22,5	
Бакалав	4	Математики та цифрових технологій	72	0	72	72	0	1	69	10	8	6	45	2	0	0	2	0	95,8	25,0	
Бак./Маг	4	Медичний	250	0	250	238	12	0	232	27	103	100	2	6	5	1	0	0	92,8	52,0	
Магістр	4	Медичний №2	3	0	3	3	0	0	3	0	3	0	0	0	0	0	0	0	100,0	100,0	
Бакалав	4	Міжнародних економічних відносин	74	0	74	74	0	1	46	7	19	0	20	27	12	7	5	3	62,2	35,1	
Магістр	4	ННІ стоматології та лабораторної діагностики	138	0	138	138	0	0	124	4	27	2	91	14	2	0	0	12	89,9	22,5	
Бакалав	4	Навчально-науковий інститут хімії та екології	18	0	18	18	0	1	15	4	5	0	6	2	1	0	1	0	83,3	50,0	
Бакалав	4	Суспільних наук	143	0	143	143	0	0	131	9	23	32	67	12	8	2	0	2	91,6	22,4	
Бакалав	4	Туризму та міжнародних комунікацій	41	0	41	41	0	0	39	1	13	8	17	2	0	1	1	0	95,1	34,2	
Бакалав	4	Українсько-угорський навчально-науковий інститут	40	0	40	40	0	0	39	8	7	23	1	1	0	1	0	0	97,5	37,5	
Бакалав	4	Фізичний	97	0	97	97	0	0	92	7	17	28	40	5	2	2	0	1	94,9	24,7	
Бакалав	4	Філологічний	66	1	65	65	0	0	32	1	12	0	19	33	25	3	5	0	49,2	20,0	
Бакалав	4	Юридичний	161	0	161	161	0	0	121	8	13	3	97	40	28	8	4	0	75,2	13,0	
Всього по факультет/інституту			1937	13	1924	1912	12	4	1596	121	374	278	823	312	159	60	37	56	83,0	25,7	
Всього по факультету/інституту (%)					99,33	20,76	0,13	0,04	17,3	1,31	4,06	3,02	8,94	3,39	1,73	0,65	0,4	0,61			

Державний вищий навчальний заклад "Ужгородський національний університет"

РЕЗУЛЬТАТИ ЗАЛІКОВО-ЕКЗАМЕНАЦІЙНОЇ СЕСІЇ

2025/2026 навчальний рік

Зведена по університету

з урахуванням перескладань

Форма здобутт		Денна																				
Семестр		осінній																				
Освітній ступінь	Курс (рік навчання)	Факультет/інститут	Усього студентів на початок сесії	У т. ч. в академічній відпустці	Повинні скласти заліки та екзамени	Усього допущено до складання заліків та екзаменів	Не допущено	Не з'явилися	Склали заліки та екзамени (за 100-бальною шкалою)						Отримали незадовільну оцінку (за 100-бальною)					Абсолютна успішність (%) (гр. 10/гр. 6)	Якість (%)	Примітка
									з усіх освітніх компонентів	рейтингові оцінки тільки в діапазоні [90;100]	рейтингові оцінки в діапазонах [74;89] та [90;100]	рейтингові оцінки тільки в діапазоні [60;73]	рейтингові оцінки в діапазонах [60;73], [74;89], [90;100]	Усього (сума гр. 16, 17, 18, 19)	одну	дві	три	більше трьох				
1	2	3	4	5	6	7	8	9	10	11	12	13	14	15	16	17	18	19	20	21	22	
Магістр	5	Медичний	124	0	124	120	4	0	119	37	55	26	1	1	1	0	0	0	96,0	74,2		
Магістр	5	Медичний №2	99	0	99	99	0	0	97	0	97	0	0	2	2	0	0	0	98,0	98,0		
Магістр	5	ННІ стоматології та лабораторної діагностики	55	0	55	55	0	0	55	7	12	3	33	0	0	0	0	0	100,0	34,6		
Всього по факультет/інституту			278	0	278	274	4	0	271	44	164	29	34	3	3	0	0	0	97,5	74,8		
Всього по факультету/інституту (%)					100	2,98	0,04	0	2,94	0,48	1,78	0,31	0,37	0,03	0,03	0	0	0				

Державний вищий навчальний заклад "Ужгородський національний університет"

РЕЗУЛЬТАТИ ЗАЛІКОВО-ЕКЗАМЕНАЦІЙНОЇ СЕСІЇ

2025/2026 навчальний рік

Зведена по університету

з урахуванням перескладань

Форма здобутт		Денна																				
Семестр		осінній																				
Освітній ступінь	Курс (рік навчання)	Факультет/інститут	Усього студентів на початок сесії	У т. ч. в академічній відпустці	Повинні скласти заліки та екзамени	Усього допущено до складання заліків та екзаменів	Не допущено	Не з'явилися	Склали заліки та екзамени (за 100-бальною шкалою)						Отримали незадовільну оцінку (за 100-бальною)					Абсолютна успішність (%) (гр. 10/гр. 6)	Якість (%)	Примітка
									з усіх освітніх компонентів	рейтингові оцінки тільки в діапазоні [90;100]	рейтингові оцінки в діапазонах [74;89] та [90;100]	рейтингові оцінки тільки в діапазоні [60;73]	рейтингові оцінки в діапазонах [60;73], [74;89], [90;100]	Усього (сума гр. 16, 17, 18, 19)	одну	дві	три	більше трьох				
1	2	3	4	5	6	7	8	9	10	11	12	13	14	15	16	17	18	19	20	21	22	
Магістр	6	Медичний	106	0	106	106	0	0	105	50	47	6	2	1	1	0	0	0	99,1	91,5		
Всього по факультет/інституту			106	0	106	106	0	0	105	50	47	6	2	1	1	0	0	0	99,1	91,5		
Всього по факультету/інституту (%)					100	1,15	0	0	1,14	0,54	0,51	0,07	0,02	0,01	0,01	0	0	0				

Державний вищий навчальний заклад "Ужгородський національний університет"

РЕЗУЛЬТАТИ ЗАЛІКОВО-ЕКЗАМЕНАЦІЙНОЇ СЕСІЇ

2025/2026 навчальний рік

Зведена по університету

з урахуванням перескладань

Форма здобуття		Денна												з урахуванням перескладань							
Семестр		осінній												літній	зимовий	сесія (потрібне виділити)					
Освітній ступінь	Курс (рік навчання)	Факультет/інститут	Усього студентів на початок сесії	У т. ч. в академічній відпустці	Повинні скласти заліки та екзамени	Усього допущено до складання заліків та екзаменів	Не допущено	Не з'явилися	Склали заліки та екзамени (за 100-бальною шкалою)					Отримали незадовільну оцінку (за 100-бальною)				Абсолютна успішність (%) (гр. 10/гр. 6)	Якість (%)	Примітка	
									з усіх освітніх компонентів	рейтингові оцінки тільки в діапазоні [90;100]	рейтингові оцінки в діапазонах [74;89] та [90;100]	рейтингові оцінки тільки в діапазоні [60;73]	рейтингові оцінки в діапазонах [60;73], [74;89], [90;100]	Усього (сума гр. 16, 17, 18, 19)	одну	дві	три				більше трьох
1	2	3	4	5	6	7	8	9	10	11	12	13	14	15	16	17	18	19	20	21	22
Магістр	1	Біологічний	38	2	36	36	0	0	36	3	16	0	17	0	0	0	0	0	100,0	52,8	
Магістр	1	Географічний	24	0	24	24	0	0	24	2	7	2	13	0	0	0	0	0	100,0	37,5	
Магістр	1	Економічний	39	0	39	39	0	0	24	3	8	0	13	15	9	3	2	1	61,5	28,2	
Магістр	1	Здоров'я та фізичного виховання	52	0	52	52	0	1	51	6	12	1	32	0	0	0	0	0	98,1	34,6	
Магістр	1	Інженерно-технічний	62	1	61	61	0	0	44	2	10	2	30	17	6	4	2	5	72,1	19,7	
Магістр	1	Іноземної філології	20	0	20	20	0	0	13	5	6	0	2	7	0	6	0	1	65,0	55,0	
Магістр	1	Інформаційних технологій	67	3	64	64	0	0	46	6	18	2	20	18	8	2	1	7	71,9	37,5	
Магістр	1	Історії та міжнародних відносин	35	0	35	35	0	0	30	3	7	0	20	5	4	1	0	0	85,7	28,6	
Магістр	1	Математики та цифрових технологій	50	0	50	50	0	3	46	3	5	6	32	1	0	0	1	0	92,0	16,0	
Магістр	1	Міжнародних економічних відносин	34	1	33	32	1	0	27	7	15	0	5	5	1	2	0	2	81,8	66,7	
Магістр	1	Навчально-науковий інститут хімії та екології	11	0	11	11	0	0	10	6	2	0	2	1	0	1	0	0	90,9	72,7	
Магістр	1	Суспільних наук	56	2	54	54	0	0	43	6	17	0	20	11	6	5	0	0	79,6	42,6	
Магістр	1	Туризму та міжнародних комунікацій	10	1	9	9	0	0	9	1	0	0	8	0	0	0	0	0	100,0	11,1	
Магістр	1	Українсько-угорський навчально-науковий інститут	24	0	24	24	0	0	18	9	6	3	0	6	5	0	1	0	75,0	62,5	
Магістр	1	Фізичний	40	0	40	40	0	0	35	5	12	0	18	5	4	1	0	0	87,5	42,5	
Магістр	1	Філологічний	29	0	29	29	0	0	24	2	15	0	7	5	3	1	1	0	82,8	58,6	
Магістр	1	Юридичний	84	0	84	84	0	0	48	4	9	2	33	36	12	12	4	8	57,1	15,5	
Всього по факультет/інституту			675	10	665	664	1	4	528	73	165	18	272	132	58	38	12	24	79,4	35,8	
Всього по факультету/інституту (%)					98,52	7,21	0,01	0,04	5,73	0,79	1,79	0,2	2,95	1,43	0,63	0,41	0,13	0,26			

Державний вищий навчальний заклад "Ужгородський національний університет"

РЕЗУЛЬТАТИ ЗАЛІКОВО-ЕКЗАМЕНАЦІЙНОЇ СЕСІЇ

2025/2026 навчальний рік

Зведена по університету

з урахуванням перескладань

Форма здобуття		Денна																	з урахуванням перескладань			
Семестр		осінній																	літня	зимова	сесія (потрібне виділі)	
Освітній ступінь	Курс (рік навчання)	Факультет/інститут	Усього студентів на початок сесії	У т. ч. в академічній відпустці	Повинні скласти заліки та екзамени	Усього допущено до складання заліків та екзаменів	Не допущено	Не з'явилися	Склали заліки та екзамени (за 100-бальною шкалою)					Отримали незадовільну оцінку (за 100-бальною)					Абсолютна успішність (%) (гр. 10/гр. 6)	Якість (%)	Примітка	
									з усіх освітніх компонентів	рейтингові оцінки тільки в діапазоні [90;100]	рейтингові оцінки в діапазонах [74;89] та [90;100]	рейтингові оцінки тільки в діапазоні [60;73]	рейтингові оцінки в діапазонах [60;73], [74;89], [90;100]	Усього (сума гр. 16, 17, 18, 19)	одну	дві	три	більше трьох				
1	2	3	4	5	6	7	8	9	10	11	12	13	14	15	16	17	18	19	20	21	22	
Магістр	2	Біологічний	36	1	35	35	0	1	34	19	7	0	8	0	0	0	0	0	97,1	74,3		
Магістр	2	Географічний	35	0	35	35	0	0	35	9	14	2	10	0	0	0	0	0	100,0	65,7		
Магістр	2	Економічний	47	1	46	46	0	3	43	18	25	0	0	0	0	0	0	0	93,5	93,5		
Магістр	2	Здоров'я та фізичного виховання	67	0	67	67	0	0	67	2	13	9	43	0	0	0	0	0	100,0	22,4		
Магістр	2	Інженерно-технічний	71	4	67	67	0	4	63	17	17	10	19	0	0	0	0	0	94,0	50,8		
Магістр	2	Іноземної філології	22	0	22	22	0	0	18	16	2	0	0	4	4	0	0	0	81,8	81,8		
Магістр	2	Інформаційних технологій	78	4	74	74	0	0	67	29	26	1	11	7	5	0	2	0	90,5	74,3		
Магістр	2	Історії та міжнародних відносин	56	2	54	54	0	0	53	12	30	3	8	1	0	1	0	0	98,2	77,8		
Магістр	2	Математики та цифрових технологій	43	1	42	42	0	0	42	17	14	10	1	0	0	0	0	0	100,0	73,8		
Магістр	2	Міжнародних економічних відносин	32	0	32	32	0	0	32	20	5	0	7	0	0	0	0	0	100,0	78,1		
Магістр	2	Навчально-науковий інститут хімії та екології	19	0	19	19	0	0	18	8	4	1	5	1	0	0	1	0	94,7	63,2		
Магістр	2	Суспільних наук	58	0	58	58	0	1	54	8	21	3	22	3	0	0	3	0	93,1	50,0		
Магістр	2	Туризму та міжнародних комунікацій	12	0	12	12	0	1	11	2	1	3	5	0	0	0	0	0	91,7	25,0		
Магістр	2	Українсько-угорський навчально-науковий інститут	39	0	39	39	0	0	39	20	13	6	0	0	0	0	0	0	100,0	84,6		
Магістр	2	Фізичний	33	0	33	33	0	1	31	13	9	0	9	1	1	0	0	0	93,9	66,7		
Магістр	2	Філологічний	30	0	30	30	0	2	27	20	6	0	1	1	0	0	1	0	90,0	86,7		
Магістр	2	Юридичний	136	3	133	133	0	7	124	20	48	28	28	2	2	0	0	0	93,2	51,1		
Всього по факультет/інституту			814	16	798	798	0	20	758	250	255	76	177	20	12	1	7	0	95	63,3		
Всього по факультету/інституту (%)					98,03	8,67	0	0,22	8,23	2,71	2,77	0,83	1,92	0,22	0,13	0,01	0,08	0				

Державний вищий навчальний заклад "Ужгородський національний університет"

**РЕЗУЛЬТАТИ ЗАЛІКОВО-ЕКЗАМЕНАЦІЙНОЇ СЕСІЇ**

2025/2026 навчальний рік

Зведена по університету

з урахуванням перескладань

Форма здобуття

Денна

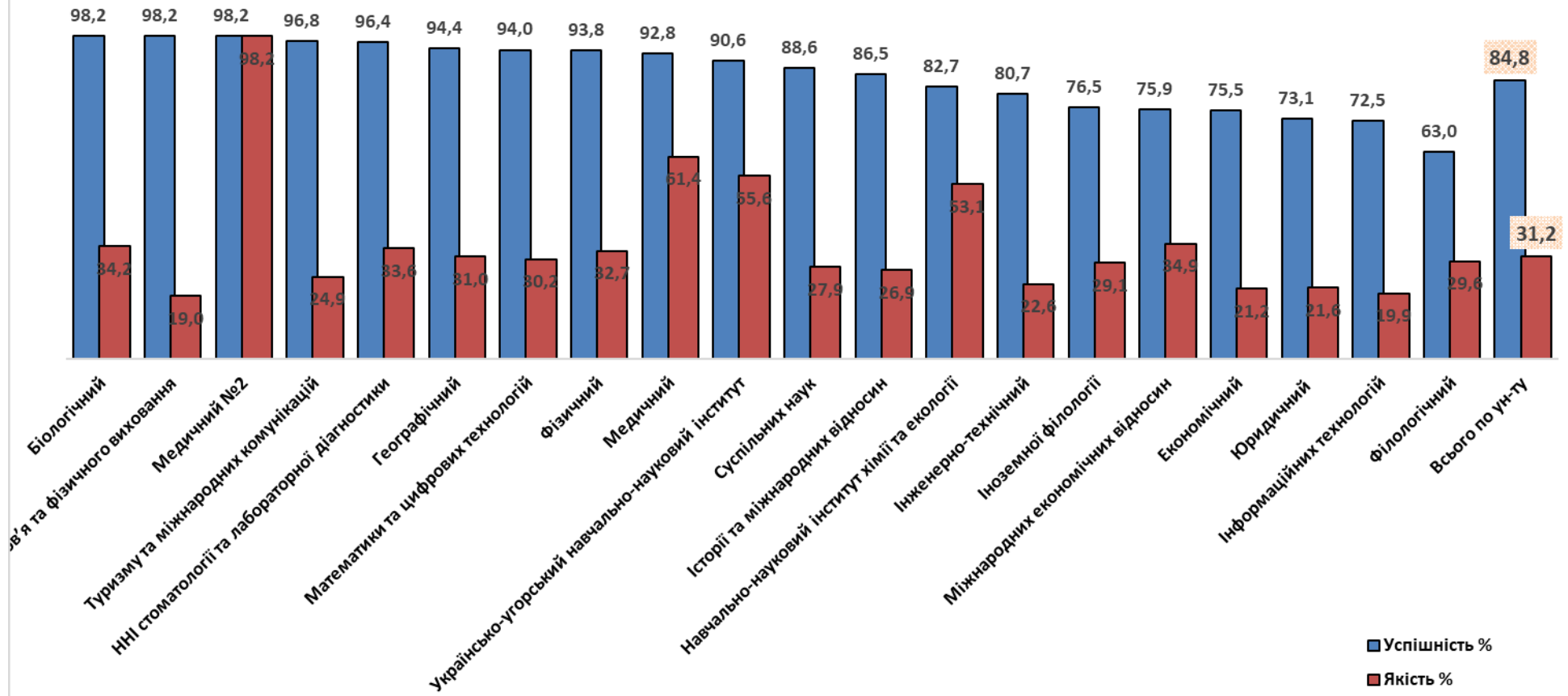
Семестр

осінній

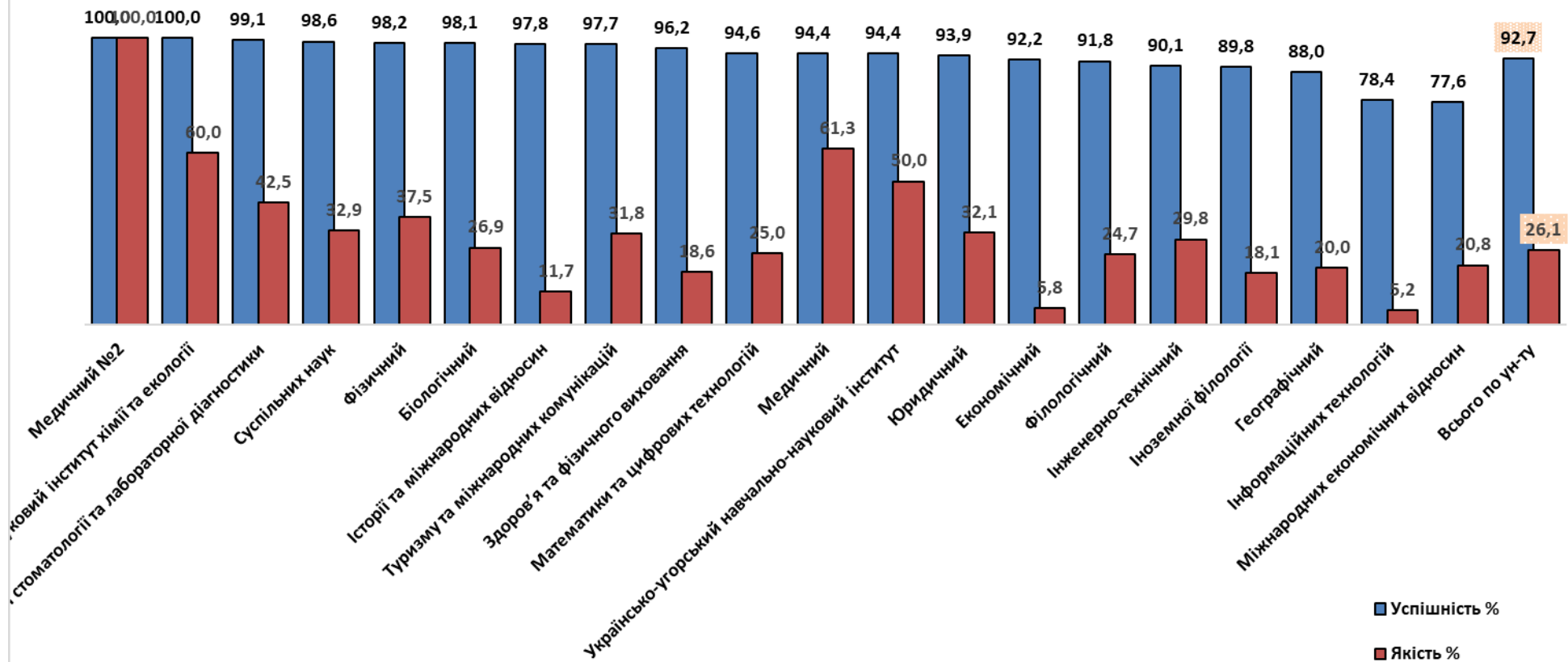
літня зимава сесія (потрібне виділи)

Освітній ступінь	Курс (рік навчання)	Факультет/інститут	Усього студентів на початок сесії	У т. ч. в академічній відпустці	Повинні скласти заліки та екзамени	Усього допущено до складання заліків та екзаменів	Не допущено	Не за'явилися	Склали заліки та екзамени (за 100-бальною шкалою)					Отримали незадовільну оцінку (за 100-бальною)				Абсолютна успішність (%) (гр. 10/гр. 6)	Якість (%)	Примітка	
									з усіх освітніх компонентів	рейтингові оцінки тільки в діапазоні [90;100]	рейтингові оцінки в діапазонах [74;89] та [90;100]	рейтингові оцінки тільки в діапазоні [60;73]	рейтингові оцінки в діапазонах [60;73], [74;89], [90;100]	Усього (сума гр. 16, 17, 18, 19)	одну	дві	три				більше трьох
1	2	3	4	5	6	7	8	9	10	11	12	13	14	15	16	17	18	19	20	21	22
Бакалав	1		1920	5	1915	1909	6	11	1775	59	441	128	1147	123	70	24	7	22	92,7	26,1	
Бакалав	2		1671	27	1644	1638	6	7	1318	63	329	117	809	313	189	65	24	35	80,2	23,8	
Бакалав	3		1899	20	1879	1876	3	9	1456	125	314	189	828	411	219	87	37	68	77,5	23,4	
Бакалав	4		1937	13	1924	1912	12	4	1596	121	374	278	823	312	159	60	37	56	83	25,7	
Магістр	5	Медичний, Медичний №2, ННІСЛІМ	278	0	278	274	4	0	271	44	164	29	34	3	3	0	0	0	97,5	74,8	
Магістр	6	Медичний	106	0	106	106	0	0	105	50	47	6	2	1	1	0	0	0	99,1	91,5	
Магістр	1		675	10	665	664	1	4	528	73	165	18	272	132	58	38	12	24	79,4	35,8	
Магістр	2		814	16	798	798	0	20	758	250	255	76	177	20	12	1	7	0	95	63,3	
Всього по факультет/інституту			9300	91	9209	9177	32	55	7807	785	2089	841	4092	1315	711	275	124	205	84,8	31,2	
Всього по факультету/інституту (%)					99,02	9461	33	56,7	8048	809,3	2153,6	867	4218,56	1356	733	284	128	211,34			

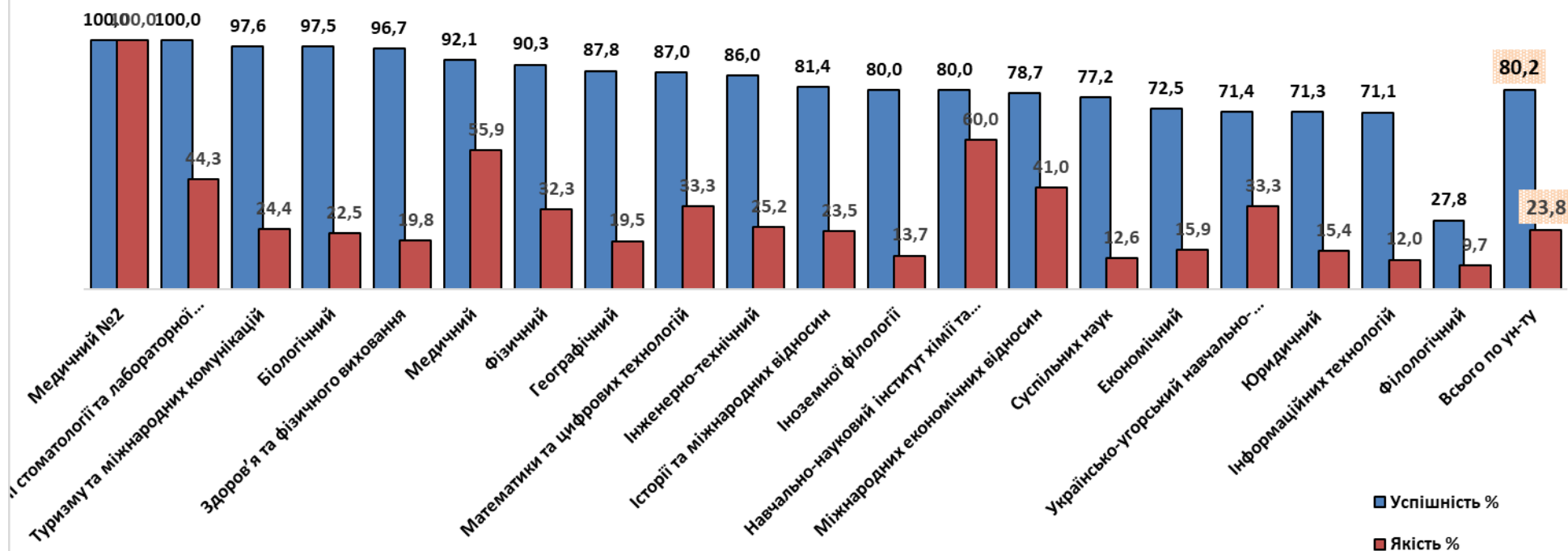
### Показники успішності за зимову сесію 2025/2026 н.р. (денна форма)



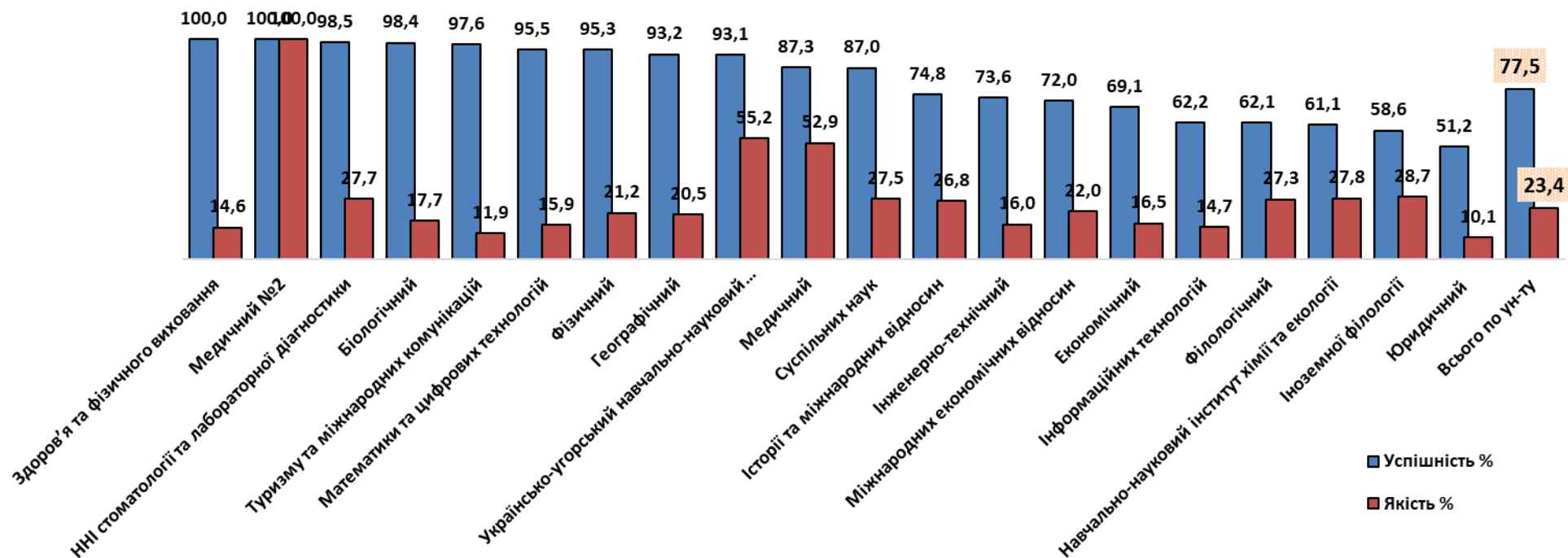
### Показники успішності за зимову сесію 2025/2026 н.р. - перші курси (денна форма)



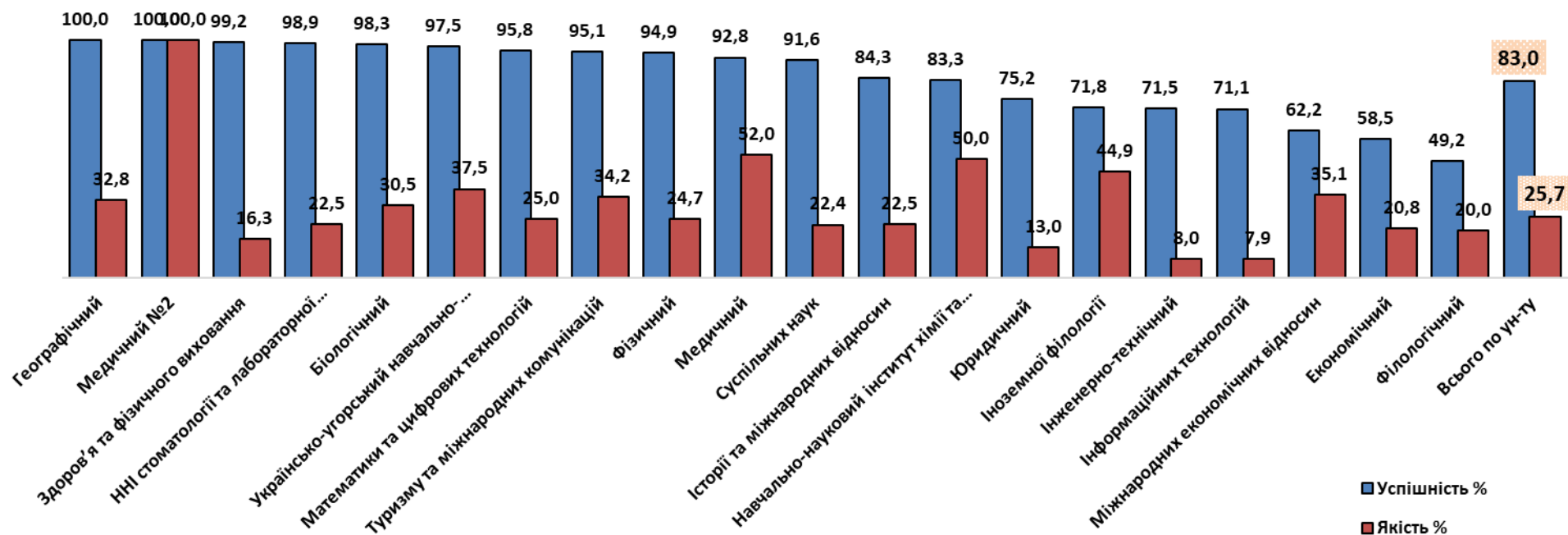
## Показники успішності за зимову сесію 2025/2026 н.р. - **другі курси** (денна форма)



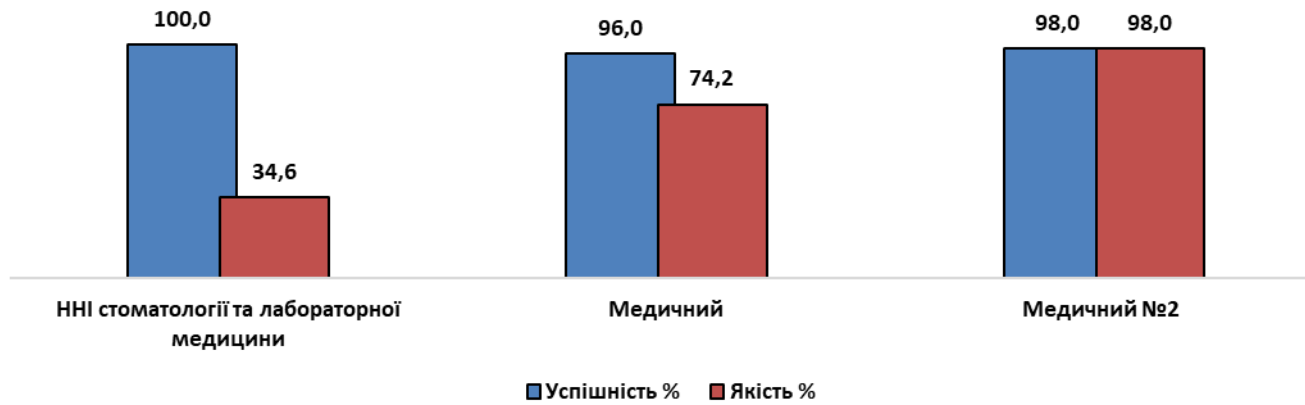
## Показники успішності за зимову сесію 2025/2026 н.р. - треті курси (денна форма)




## Показники успішності за зимову сесію 2025/2026 н.р. - **четверті курси** (денна форма)



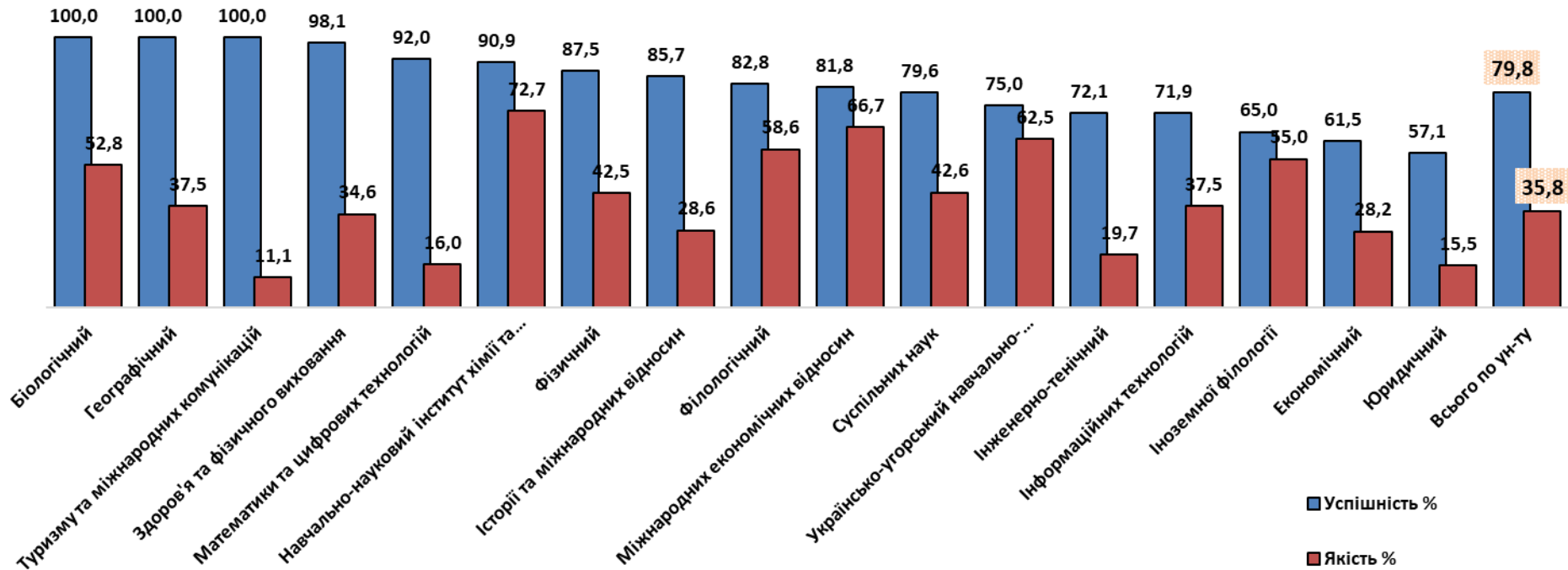
Показники успішності за зимову сесію 2025/2026 н.р. - **п'яті курси**  
(медичний, медичний №2, ННІСЛМ)



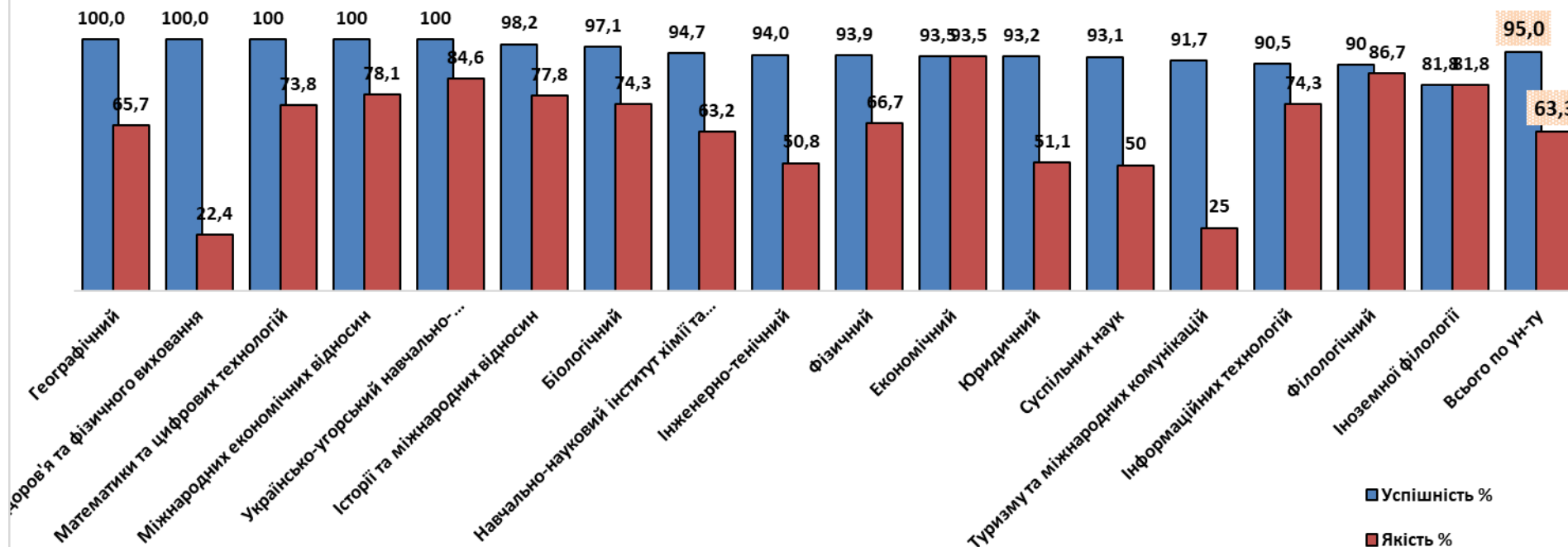
Показники успішності за зимову сесію 2025/2026 н.р. - **шостий курс** (денна форма) - медичний факультет



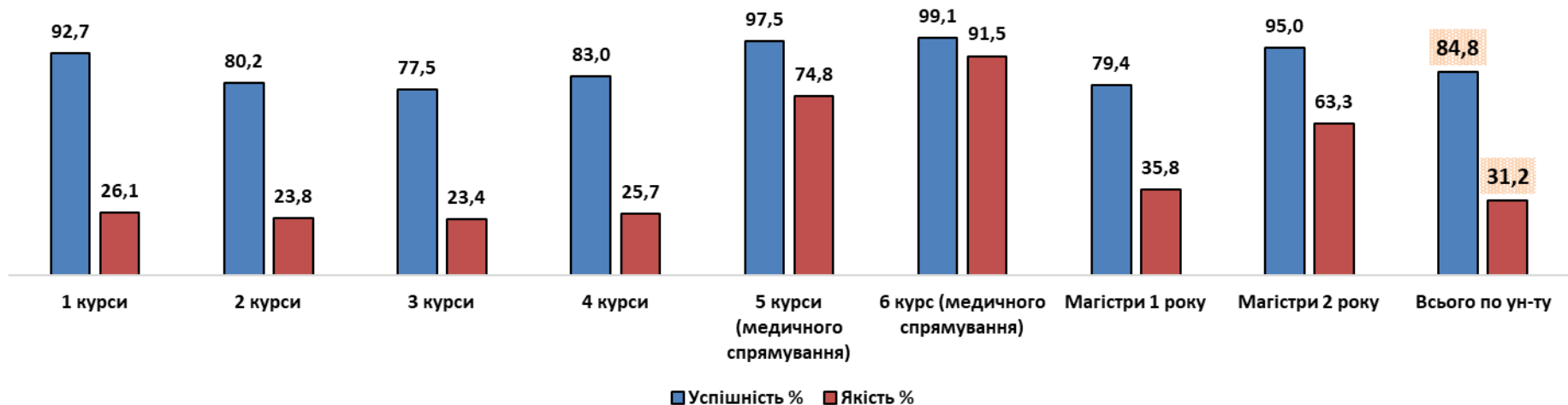
## Показники успішності за зимову сесію 2025/2026 н.р. - Магістри 1 року навчання



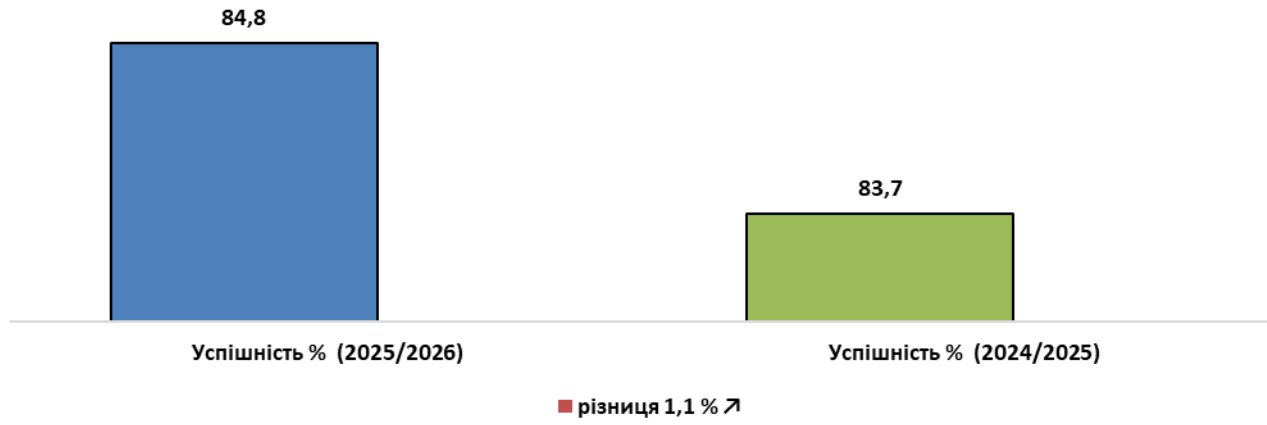
## Показники успішності за зимову сесію 2025/2026 н.р. - Магістри 2 року навчання



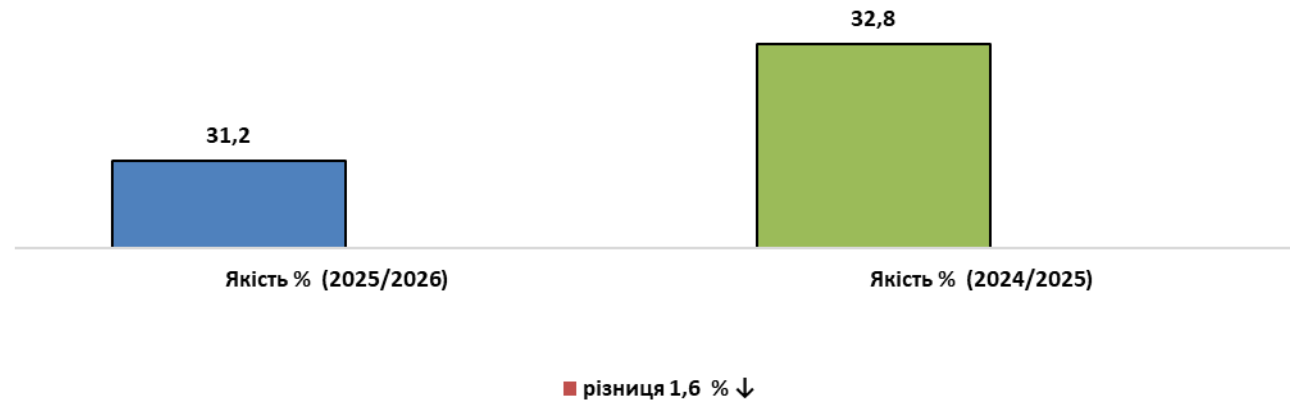
## Показники успішності за зимову сесію 2025/2026 н.р. - у розрізі курсів



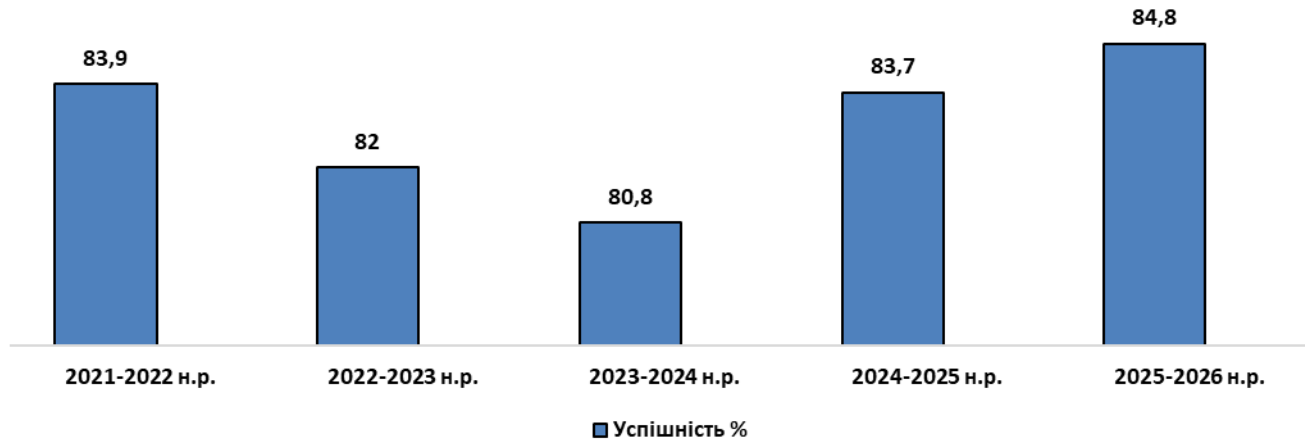
Порівняльна таблиця показників **успішності** у 2025/2026 та 2024/2025 н.р. (зимова сесія)



Порівняльна таблиця показників **якості** у 2025/2026 та 2024/2025 н.р. (зимова сесія)



### Порівняльні дані показників *успішності* за зимові сесії



### Порівняльні дані показників *якості* за зимові сесії

